

**Université de Versailles
Saint-Quentin-en-Yvelines**

**Service Commun de Documentation
Rapport d'activité 2006**



Sommaire

LE MOT DU DIRECTEUR	5
2006 : LES BU DE SQY ET BOULOGNE EN CHIFFRES.....	9
INFRASTRUCTURES ET MOYENS.....	10
1. Horaires, locaux, matériel.....	12
2. Personnel.....	13
2.1. Départs.....	13
2.2. Arrivées.....	13
2.3. Mouvements internes.....	14
2.4. Effectifs.....	14
2.5. Évaluation du personnel.....	16
2.6. Formation du personnel.....	16
3. Budget.....	19
3.1. Section Lettres-Langues / Histoire-Géographie-Sociologie.....	20
3.2. Section Droit-Science politique / Economie-Gestion.....	21
3.3. Section Médecine.....	23
PUBLICS ET SERVICES	25
1. Inscriptions et public potentiel.....	25
2. Fréquentation.....	32
3. Service public, services aux publics.....	34
3.1. Libre-accès.....	34
3.2. Prêts.....	35
3.3. PEB (Prêt Entre Bibliothèques).....	39
3.4. Photocopies et impressions.....	40
3.5. Formation des usagers.....	40
3.6. Manifestations culturelles et scientifiques.....	41
COLLECTIONS	43
1. Récolement 2005.....	45
2. Dons et gratuits.....	45
3. Achats.....	46
3.1. Monographies.....	46
3.1.1. Les monographies papier.....	46
3.1.2. Les ebooks.....	47
3.2. Périodiques.....	48
3.2.1. Les périodiques papier.....	48
3.2.2. Les CD-Roms.....	49
3.2.3. Les revues électroniques.....	50
3.2.4. Les bases de données en ligne.....	52
TRAITEMENT DOCUMENTAIRE.....	55
1. Catalogage.....	55
1.1. Activité des cellules de catalogage de SQY et Boulogne en 2006.....	55
1.2. Qualité de la base / contrôle de catalogage.....	57
2. Équipement, petites réparations.....	58
3. Reliure.....	59
ANNEXE : BIBLIOTHEQUES ASSOCIEES.....	60

2006 : LA BU SCIENCES EN CHIFFRES	63
INFRASTRUCTURES ET MOYENS.....	64
1. Horaires, locaux, matériel.....	64
2. Personnel.....	65
2.1. Départs.....	65
2.2. Arrivées.....	65
2.3. Mouvements internes.....	65
2.4. Évaluation du personnel.....	66
2.5. Formation du personnel.....	67
3. Budget.....	68
PUBLICS ET SERVICES	70
1. Inscriptions et public potentiel.....	70
2. Fréquentation.....	73
3. Service public, services aux publics.....	75
3.1. Libre-accès.....	75
3.2. Prêts.....	75
3.3. PEB (Prêt Entre Bibliothèques).....	77
3.4. Photocopies et impressions.....	77
3.5. Formation des usagers.....	78
COLLECTIONS	79
1. Récolement 2006.....	80
2. Dons et gratuits.....	81
3. Achats.....	81
3.1. Monographies.....	81
3.1.1. Les monographies papier.....	81
3.1.2. Les Ebooks.....	82
3.2. Périodiques.....	82
3.2.1. Les périodiques papier.....	83
3.2.2. Les revues électroniques.....	85
3.2.3. Les bases de données en ligne.....	86
TRAITEMENT DOCUMENTAIRE.....	87
1. Catalogage.....	87
1.1. Activité de la cellule de catalogage de Versailles en 2006.....	87
1.2. Qualité de la base / contrôle de catalogage.....	87
1.3. Activité pour la bibliothèque du laboratoire de mathématiques.....	88
2. Équipement, petites réparations.....	89
3. Reliure.....	89
ANNEXE : BIBLIOTHEQUE ASSOCIEE	90
2006 : LES BIBLIOTHEQUES DES IUT EN CHIFFRES.....	92
INFRASTRUCTURES ET MOYENS.....	93
1. Horaires, locaux, matériel.....	93
2. Personnel.....	94
2.1. Départs.....	94
2.2. Mouvements internes.....	94
2.3. Effectifs.....	94
2.4. Evaluation du personnel.....	95
2.5. Formation du personnel.....	95
3. Budget.....	96

PUBLICS ET SERVICES	98
1. Inscritptions et public potentiel.....	98
2. Fréquentation	100
3. Service public, services aux publics	101
3.1. Libre-accès	101
3.2. Prêts.....	102
3.3. Photocopies et impressions.....	104
2.1. Formation des usagers	105
COLLECTIONS	106
1. Récolement 2006.....	106
2. Dons et gratuits	107
3. Achats.....	107
3.1. Monographies	107
3.2. Périodiques	108
3.2.1. Les périodiques papier.....	108
3.2.2. Les CD-Roms	108
3.2.3. Les revues électroniques.....	108
TRAITEMENT DOCUMENTAIRE.....	110
1. Catalogage.....	110
2. Equipement, petites réparations, reliure.....	110
PERSPECTIVES SCD 2007	112
1. Après Saint-Quentin, Versailles.....	112
2. Rendre plus lisible la politique documentaire	113
3. Développer la culture documentaire.....	114
4. SID : le lecteur au cœur de la bibliothèque hybride.....	115

Le mot du Directeur

2006, année de transition, à bien des égards.

Tout d'abord sur le plan des services : le Service Commun de Documentation œuvre depuis plusieurs années afin de rapprocher son offre et sa qualité de services non seulement de la moyenne nationale, mais au-delà, des standards internationaux en la matière.

Les chiffres du tableau de bord annuel du service le montrent : dans ce défi, nous sommes à la moitié du chemin. L'ouverture en 2005 de la nouvelle bibliothèque universitaire de Saint-Quentin-en-Yvelines, tête de pont de notre réseau documentaire, a permis un saut tant quantitatif que qualitatif très encourageant pour l'avenir. En deux ans, les collections d'ouvrages ont progressé de plus de 20% en volume, et les transactions de prêts de 40%. Dans le même temps, le nombre d'étudiants emprunteurs doublait. Nous restons loin encore des performances des pays comparables, mais nous nous en rapprochons, et **la voie à suivre est claire : l'activité des usagers en bibliothèque est nettement corrélée au développement des collections**. Et qui pourrait nier qu'un étudiant qui se documente plus, c'est un étudiant qui plus qu'un autre met de son côté toutes les chances de réussir ?

Il y aura donc à développer dans les années à venir toujours et encore les collections, sur tous supports. C'est même l'axe principal du volet documentaire du contrat quadriennal de l'Établissement pour la période 2006-2009. Le SCD de l'UVSQ est en effet encore loin d'avoir constitué sa *core collection*, estimée à 200 000 ouvrages. Si les crédits suivent, nous serons proches de ce chiffre en 2010, pour l'ouverture de la nouvelle bibliothèque universitaire de Versailles, qui achèvera la mise à niveau de notre infrastructure et permettra d'offrir aux étudiants et enseignants-chercheurs en sciences la même qualité de service qu'à Saint-Quentin-en-Yvelines. **Il y faudra une volonté politique sans faille, et des crédits plus importants qu'actuellement : si notamment l'on veut encore développer la documentation électronique, il devient inéluctable d'abonder davantage le budget du SCD dans les années à venir. L'on ne peut en effet offrir toujours plus à budget constant, surtout dans un domaine où les prix, d'année en année, s'envolent.**

Un Plan de Développement des Collections est en cours de formalisation, qui devrait permettre de prévoir sur le moyen terme la dépense nécessaire.

Pour autant, la qualité des services, c'est d'abord et avant tout celle des personnels qui les mettent en œuvre. Le SCD dispose sur ce plan d'une équipe de professionnels souvent remarquables, très investie de ses missions, et très soudée, à laquelle je tiens à marquer ici toute ma reconnaissance pour la considérable quantité de travail encore accomplie en 2006. Mais rapportés aux effectifs étudiants, ceux du personnel du SCD restent nettement en-dessous de la moyenne nationale. **Il faudrait a minima trois créations de poste**, juste pour atteindre les 3,1 ETP pour 1 000 étudiants du SCD moyen français, loin derrière le standard minimum anglo-saxon des 5 pour 1 000 (dépassé dans les faits en Grande-Bretagne, en Allemagne, etc.)...

La qualité de service, ce sont enfin des services performants et modernes, à la pointe de l'innovation. Plus que d'autres, le secteur de la documentation est profondément bouleversé par la révolution des réseaux. Le SCD a à cœur de répondre à ces défis, et à faire preuve de la réactivité nécessaire : meilleure formation à la recherche documentaire, en direction de tous les types de publics, conception et mise en œuvre de la brique documentaire du système

d'information de l'université, ... autant de chantiers en cours visant à accompagner nos usagers pour leur faciliter l'accès aux nouveaux outils de la recherche documentaire. **Dès 2007, nos lecteurs pourront ainsi accéder aux principaux produits éditoriaux en ligne depuis l'extérieur de l'université. Le SCD de l'UVSQ sera le 3^e en France à offrir ce type de service à ses usagers.**

Au-delà de ces chantiers de court et moyen termes, importants mais circonstanciels, il reste une réflexion d'envergure à conduire sur l'impact, en profondeur, de la révolution des réseaux sur l'activité universitaire. **Moins que jamais, la documentation ne peut être conçue comme une simple fonction support** : aujourd'hui, le cours en ligne, l'article scientifique arrivent quasi instantanément sur le bureau de l'étudiant et du chercheur. Cette intrication de plus en plus étroite (qui n'est pas fusion) de l'enseignement, de la recherche et de la documentation, il reste, au-delà de tous les corporatismes, à la penser pour mieux l'accompagner. D'autres pays ont commencé à le faire, par exemple à travers l'expérience qui se diffuse progressivement des *learning centers*.

Les traits spécifiques de l'Université française rendent probablement ce modèle difficilement importable chez nous. Cela ne rend pas moins urgente la nécessité de construire le nôtre (les ENT sont un début prometteur), et de rapprocher ce qui reste aujourd'hui bien trop souvent disjoint. **Ou le retard des universités françaises et de leurs bibliothèques deviendra réellement impossible à combler dans les classements internationaux.**

Je disais que 2006 avait été une année de transition, à bien des égards. Elle l'a été aussi du fait du départ en retraite de Michèle Gubern, le 9 février 2007. Pendant dix ans, Michèle aura œuvré sans relâche à hisser le SCD au niveau de qualité qu'elle estimait devoir à tous les acteurs et usagers de l'université. Ni la nouvelle BU de Saint-Quentin-en-Yvelines, ni celle de Versailles n'auraient vu le jour sans elle, et parmi ses collègues, plus ou moins anciens, nombreux sont ceux qui lui doivent beaucoup.

Que son enthousiasme, sa conviction, son énergie et son humanité soient ici chaleureusement salués, et continuent à inspirer le SCD.

Christophe PERALES
Conservateur des Bibliothèques
Directeur du SCD

Tableau de bord SCD 2006

Indicateurs	SCD 2004	SCD 2005	SCD 2006	SCD 2007	SCD 2008	SCD 2009	Objectifs 2009 ¹	France 2004 ²	Paris 2004 ²
Infrastructures et moyens									
M ² Surface Hors Œuvre / étudiant	0,27	0,62	0,60				0,70	0,43	0,20
Etudiants / place assise	20,88	10,46	10,74				10	20,97	49,24
Jours d'ouverture / an (site principal)	216	229	255				250	231	231
Heures d'ouverture / semaine (site principal)	45	51	51				51	51	48
Heures d'ouverture / an (site principal)	1 944	1 912	2 275				2 500	2 155	2 136
Temps hebdomadaire disponible sur une place assise / étudiant (en h.)	2,06	3,99	4,15				4,75	2,22	0,94
Etudiants pour 1 poste informatique	353	121	125				100	281	629
ETP pour 1 000 étudiants	3,1	2,9	2,9				3	3,1	2,5
Dépenses documentaires / étudiant (en €)	57,63	73,85	71,41				60,00	36,33	30,90
Dépenses de fonctionnement (hors personnel) / étudiant (en €)	38,47	63,89	52,59				75,00	52,52	42,53
% dépenses documentaires / dépenses totales	67	60	83				75	60	53
% dépenses d'acquisitions / dépenses de fonctionnement (personnel inclus)	125	93	116				60	57	56
% dépenses d'acquisition SCD / dépenses d'acquisition établissement	71	72	82				ND	ND	ND
Traitement documentaire									
% de documents signalés dans le catalogue informatisé de l'établissement	NC	NC	NC				100%	NC	NC
% de documents signalés dans le SUDoc	NC	NC	NC				100%	NC	NC
Fiches restant à rétroconvertir	0	0	0				0	NC	NC
Notices d'exemplaires créées	11 910	16 600	17 734				ND	NC	NC
Dépenses de conservation (en €)	73 641	138 027	87 045				ND	45 888	83 495

¹ Sous réserve de l'ouverture de la nouvelle BU de Versailles en 2009.

² Etablissement moyen français, d'après les derniers chiffres disponibles (2004) via l'application ASIBU (<http://www.sup.adc.education.fr/asibu/>).

Publics et services									
Effectif étudiant	13 997	14 828	15 214				ND	16 586	22 009
Entrées	487 247	483 390	593 442				721 000	459 313	287 724
Entrées / lecteurs emprunteurs	ND	65,6	72,4				ND	54,6	36,3
Entrées quotidiennes / place assise	3,6	1,6	2				1	2,5	2,8
% de collections imprimées en libre-accès	59	62	66				90	46	27
% de collections d'ouvrages en libre-accès	90	98	94				95	43	22
% de collections de périodiques en libre-accès	16	46	31				50	22	15
Consultations du catalogue informatisé	320 128	255 504	234 051				300 000	310 797	255 616
Prêts à domicile	78 253	87 761	109 297				134 000	109 009	58 990
Prêts / étudiant emprunteur	ND	11,9	13,3				16	15,4	10,4
Communications sur bulletin	3 541	1 060	1 281				ND	24 627	52 998
Prêts et communications sur bulletin / lecteur emprunteur	ND	12,0	14,3				16	15,9	14,1
% étudiants emprunteurs / effectif étudiant total	ND	55,5	53,9				60	50,7	36,0
% étudiants emprunteurs / effectif étudiant (BU SQY et Boulogne)	ND	65,6	66,1				75		
% étudiants emprunteurs / effectif étudiant (BU Versailles)	35,7	47,3	50,4				50		
% étudiants emprunteurs / effectif étudiant (BU des IUT)	33,1	32,4	29,4				30		
Abonnements institutionnels (BU SQY et Boulogne)	0	0	0				15		
PEB fournisseur : nb. de demandes reçues	316	199	310				300	2 967	3 984
PEB demandeur : nb. de demandes émises	1 585	1 483	1 239				1 600	2 401	418
Bases de données : nb. de documents téléchargés	1 452	3 757	3 408					106 853	61 682
Périodiques électroniques : nb. de documents téléchargés	ND	84 699	103 998					152 622	91 441
Photocopies	524 578	484 574	468 413				ND	ND	ND
Etudiants formés à la culture documentaire dans les cursus / 1 000	33,0	90,3	87,9				250	85,3	23,7
Formation à la culture documentaire dans les cursus : % étudiants bénéficiaires niveau L	5,8	11,6	9,4				100	ND	ND
Formation à la culture documentaire dans les cursus : % étudiants bénéficiaires niveau M	1,4	7,3	9,2				20	ND	ND
Formation à la culture documentaire dans les cursus : % étudiants bénéficiaires niveau D	0,4	0	0,3				20	ND	ND

Collections									
Mètres-linéaires de collections imprimées	3 950	5 214	5 616				6 800	10 648	13 124
Ouvrages SCD	117 823	130 104	144 127				171 800	241 667	344 905
Ouvrages / étudiant	8,42	8,77	9,47				10	14,57	15,67
Ouvrage acquis / étudiant	0,79	1,17	1,15				1	0,44	0,28
Ouvrages BU SQY et Boulogne	81 765	91 989	105 151				128 000		
Ouvrages BU Versailles	29 918	31 367	31 785				35 000		
Ouvrages BU des IUT	6 649	6 748	7 191				8 800		
% ouvrages de + de 15 ans (BU SQY et Boulogne)	ND	15	19				22		
% ouvrages acquis en langue étrangère, ebooks compris (BU SQY et Boulogne)	5,6	1,9	11,4				15		
% ouvrages acquis en langue étrangère, ebooks compris (BU Versailles)	4,0	5,0	56,7				33		
% segments de collection dont le DU ³ < 1 (BU SQY et Boulogne)	ND	ND	ND				ND		
% segments de collection dont le DU < 1 (BU Versailles)	ND	ND	ND				ND		
Ebooks (SQY et Boulogne)	0	0	730				ND	NC	NC
Ebooks (Versailles)	0	0	1 866				ND	NC	NC
Titres de périodiques papier vivants	987	1 068	1 020				1 000	894	983
Titres de périodiques vivants papier et électroniques / 1000 étudiant emprunteur	ND	1 339	1 418				1 500	464	317
Acquisitions d'ouvrages, hors ebooks (en €)	261 769	460 659	434 942				440 000	196 713	224 542
Acquisitions de périodiques papier et CD-Roms (en €)	392 380	387 058	395 410				450 000	260 431	296 695
Acquisitions documentation en ligne, ebooks compris (en €)	78 863	109 258	169 014				200 000	93 995	67 218
Total dépenses d'acquisition SCD (en €)	733 013	956 975	999 366				990 000	556 742	596 625

³ DU = (P/D + P/A)/2, où D = % des dépenses d'acquisition globales que représente le segment de collection considéré, A = % du nombre total de documents acquis ; P = % du nombre total de prêts. Si le DU d'un segment donné est < à 1, ce segment est à développer.

Projets							
Indicateurs projets	SCD 2004	SCD 2005	SCD 2006	SCD 2007	SCD 2008	SCD 2009	Objectifs 2009
Etude de public sur les horaires d'ouverture des BU de SQY et Versailles	non	non	non				oui
% personnel SCD ayant suivi plan de formation interne à l'accueil et au renseignement	0	0	0				100
% de questions d'information documentaire posées en banque	ND	ND	ND				+ 21%
Offre de formation à la recherche documentaire à destination des enseignants-chercheurs dans le plan de formation continue de l'établissement	non	non	non				oui
Alimentation canaux d'information ENT par le SCD	non	non	non				oui
Un article sur l'offre du SCD proposé pour chaque UVSQ Mag	non	non	non				oui
Refonte guide du lecteur	oui	non	non				oui
GED ⁴ (thèses et documents pédagogiques en ligne produits par l'UVSQ)	non	non	non				oui
GED (archives ouvertes de l'UVSQ)	non	non	non				oui
ERM (<i>Electronic Resources Management</i>)	non	non	non				oui
Portail documentaire conforme à la WAI ⁵ niveau 2	non	non	non				oui
Stations de travail pour les malvoyants à SQY et Versailles	non	SQY	SQY				SQY + Versailles

⁴ Gestion Electronique de Documents.

⁵ Web Access Initiative.

Service Commun de Documentation

Bibliothèques Universitaires de Saint-Quentin-en-Yvelines et Boulogne

**Section
Droit-Science politique
Économie-Gestion**

**Section
Lettres-Langues
Histoire-Géographie-Sociologie**

Section Médecine



2006 : les BU de SQY et Boulogne en chiffres

Un cercle vertueux : développement des collections = développement des usages

SQY et BU médicales : nombre d'ouvrages en 2004	SQY et Boulogne : nombre d'ouvrages en 2005	SQY et Boulogne : nombre d'ouvrages en 2006	SQY et Boulogne : évolution 2004 / 2006
81 765	91 989	104 421	+ 28%

SQY et BU médicales : prêts 2004	SQY et Boulogne : prêts 2005	SQY et Boulogne : prêts 2006	SQY et Boulogne : évolution 2004 / 2006
44 558	60 504	84 208	+ 89%

Une infrastructure satisfaisante à SQY mais une situation ingérable à Boulogne

Indicateurs	SQY 2006	Boulogne 2006	France 2004	Paris 2004	Prescriptions usuelles ⁶
Nombre de m ² SDO ⁷ / étudiant	0,92	0,08	0,43	0,20	1,50 ⁸
Nombre d'étudiants / place assise	7,37	62,61	20,97	49,24	5
Nombre d'entrées / jour d'ouverture	1 574	175	1 990	1 248	le plus possible !
Taux d'occupation (= nombre d'entrées quotidiennes / place assise)	1,43	6,73	2,52	2,79	1
Temps quotidien disponible sur une place assise / étudiant entré à la BU (en heures)	7,12	1,5	3,71	2,08	

Des effectifs insuffisants mais une équipe compétente

Indicateur	SQY 2006	Boulogne 2006	France 2004	Paris 2004	Prescriptions usuelles
Taux d'encadrement (nombre d'ETP pour 1 000 étudiants)	3,34	1,72	3,07	2,50	5

Effort de formation du personnel à SQY en 2006	32,8 heures / agent
--	---------------------

⁶ D'après le Référentiel des constructions universitaires, établi par le Ministère de l'Enseignement supérieur en 1997, et/ou les standards en vigueur chez nos voisins anglo-saxons, germaniques et scandinaves.

⁷ Surface Dans Œuvre.

⁸ Ce chiffre doit être pris pour ce qu'il est : un indicateur permettant des comparaisons. Il ne signifie rien lorsqu'il s'agit de programmer un bâtiment, tant ce type de ratio varie en fonction des types de places assises (lecture, consultation informatique, travail en groupe, etc.).

Infrastructures et moyens

Les sections Médecine, Droit-Science Politique/Économie-Gestion et Lettres-Langues/Histoire-Géographie-Sociologie sont trois des cinq unités documentaires composant le SCD (Service Commun de Documentation) de l'UVSQ (Université de Versailles Saint-Quentin-en-Yvelines).

Elles sont implantées à Saint-Quentin-en-Yvelines (SQY), avec une antenne à Boulogne pour la section Médecine (bibliothèque médicale de recherche).

En 2005, le Service Commun de Documentation avait connu une profonde réorganisation liée à l'ouverture de la nouvelle bibliothèque de Saint-Quentin-en-Yvelines (BUSQY). Après cet immense chantier, l'année qui vient de s'écouler fut une période de consolidation du service et d'adaptation au changement d'échelle : comment organiser le plus efficacement possible le service public, améliorer le renseignement bibliographique, faire face à la hausse des acquisitions, à leur inventaire,... ? Ces questions ne pouvaient évidemment pas entièrement recevoir leur réponse avant l'occupation du bâtiment. Il convient ici de rendre hommage au travail et à l'aptitude au changement des agents de SQY et de Boulogne, qui ont assuré dans des conditions parfois difficiles (chaleur excessives à SQY, exigüité des locaux à Boulogne) le bon fonctionnement du service.

En termes d'infrastructure et de moyens, trois dossiers apparaissent particulièrement brûlants :

- Tout d'abord, le chantier de la réorganisation des structures documentaires médicales a connu plusieurs rebondissements. D'une façon plus générale, l'organisation des bibliothèques médicales dépend étroitement du programme immobilier d'installation de l'UFR PIFO. La fermeture du site de Garches n'est que provisoire, la construction d'un nouveau bâtiment étant déjà planifiée. Le SCD a été associé au cours des premières réunions de lancement de ce programme à la réflexion sur l'aménagement de la bibliothèque du futur bâtiment. Cette collaboration devrait donc permettre de fournir une infrastructure documentaire de qualité, répondant aux attentes des étudiants et du personnel enseignant.

Cela dit, pour l'heure, il faut faire face à la pénurie de locaux : **les moyens actuels sont loin de permettre l'accueil, dans des conditions normales, du public médical**. En effet, si les PCEM 1 sont très nombreux à utiliser les services de la bibliothèque sur SQY (dont ils se déclarent très satisfaits), l'engorgement de la section de Boulogne représente une réelle difficulté. Historiquement, cette petite section (moins de 127 m² de surface utile) desservait un public de praticiens hospitaliers, d'enseignants et d'internes. La décision de déplacer sur Boulogne de nombreux enseignements a constitué un bouleversement : **la bibliothèque médicale est devenue la bibliothèque de premier recours pour les étudiants du PCEM 2 au DCEM 4, soit près de 500 étudiants pour une BU qui ne compte que 26 places assises !** La présence de ce public a bien évidemment entraîné une forte hausse de la fréquentation, déjà perceptible en 2005.

A court terme, le transfert des enseignements de PCEM 2 et de DCEM 1 d'Ambroise Paré à SQY devrait significativement soulager le travail de l'équipe de Boulogne, en conduisant ces étudiants à utiliser prioritairement les collections de la BUSQY. Reste que la restructuration du site de Garches est pour le SCD une opération vitale.

- Si en termes de services, la construction de la BUSQY a constitué un saut qualitatif et quantitatif appréciable et apprécié, l'année 2006 a également permis de confirmer les défauts du bâtiment. Toute nouvelle construction en a, mais il s'agit ici d'un élément essentiel de confort des usagers et des personnels : au-delà des températures exceptionnelles de 2005 et des difficultés de prise en main du fonctionnement technique d'un bâtiment de cette ampleur, **il est désormais patent que la régulation thermique des locaux est défaillante, rendant, en saison chaude, de mai à septembre, la BUSQY proprement étouffante pour ses usagers et pour les personnels condamnés à y passer toute leur journée de travail.**

Des travaux d'envergure devront nécessairement être menés : l'importance des crédits nécessaires à l'installation du système de rafraîchissement de l'air prévu dans le programme initial ne permet malheureusement pas d'apporter une réponse globale dans l'immédiat. En attendant, des travaux d'amélioration bien plus modestes seront conduits en 2007 : climatisation du PCS⁹ afin d'éviter les surchauffes et le vieillissement prématuré de la GTC¹⁰ du bâtiment, pose d'un rideau d'air chaud dans le sas d'entrée afin de mettre la banque centrale à l'abri des courants d'air glacés de l'hiver, et d'exploiter au maximum les finalités de cet espace-clé de la zone d'accueil du public.

Quant aux travaux visant à réguler le fonctionnement thermique de la bibliothèque, ils devront être rapidement réalisés : **la situation actuelle n'est pas conforme aux règles de bon sens de l'hygiène et de la sécurité des lieux de travail, et représente à moyen terme un danger réel pour la conservation des collections** (en même temps qu'elle empêche l'accueil de dons patrimoniaux, tel celui proposé en 2005 par le Tribunal de Grande Instance de Chartres).

- **Le personnel reste très insuffisant en nombre par rapport à la taille de la bibliothèque, à l'augmentation du public étudiant, et à celle de l'activité, patente dans le présent rapport** : 28 agents seulement assurent la surveillance et l'accueil des usagers, soit 3,27 ETP pour 1 000 étudiants, la norme étant de 5 pour 1 000. Cette situation nuit à la qualité et à la sérénité du service public.

Hors ces trois points-clés, des travaux d'amélioration ou d'adaptation seront à conduire dans les années à venir, pour lesquels il fait espérer que les crédits du SCD seront suffisants :

- insonorisation du rez-de-chaussée et de l'escalier central de la BUSQY grâce à la pose de pièges à sons plafonniers ;
- insonorisation de l'espace photocopieurs du rez-de-chaussée de la BUSQY par la pose d'une paroi vitrée ;
- transformation des carrels des étages en salles de travail en groupe (pour 2 ou 3 personnes).

Il est souhaitable que ces travaux plus secondaires puissent être réalisés avant l'ouverture de la nouvelle BU de Versailles afin de pouvoir mobiliser, le moment venu, l'ensemble des ressources disponibles au SCD sur l'achèvement du nouvel équipement : il est rare en effet (pour rester optimiste), que les ouvrages architecturaux soient livrés en parfait état de fonctionnement dès leur ouverture, et les locaux des bibliothèques doivent répondre aujourd'hui à des mutations très rapides des pratiques et usages documentaires, bouleversés depuis 10 ans par la révolution de l'Internet, et qui peuvent impacter la configuration spatiale des équipements.

⁹ Poste Central de Sécurité

¹⁰ Gestion Technique Centralisée.

1. Horaires, locaux, matériel

Locaux	Surface Hors Œuvre Nette (SHON) en m²	Places assises
Saint-Quentin-en-Yvelines	7 440	1 100
Boulogne	127	26
TOTAL	7 567	1 126

Les chiffres parlent d'eux-mêmes : à SQY, la SHON et le nombre de places de lecture disponibles permettent d'accueillir sans difficulté les étudiants. Par contre, à Boulogne, le manque d'espace impose des réaménagements réguliers des locaux afin d'offrir plus de places aux étudiants, au détriment du développement des collections ...même si avec 127 m², il est impossible de faire des miracles.

Horaires hebdomadaires	SQY	9 h – 18 h les lundi, mercredi, jeudi, vendredi 9 h – 20 h le mardi 9 h – 13 h le samedi
	Boulogne	9 h 30 – 17 h 30 les mardi, jeudi et vendredi 9 h 30 – 23 h les lundi et mercredi
Nombre d'heures d'ouverture / semaine	SQY	51 h
	Boulogne	51 h
Nombre de jours d'ouverture / an	SQY	255
	Boulogne	218
Nombre d'heures d'ouverture/an	SQY	2 275
	Boulogne	1 957

En 2006, la BU de SQY a fermé 33 jours (6 semaines et demie, soit 2 semaines à Noël et 4 semaines et demie en été), pendant la fermeture de l'Université. La BU de Boulogne a fermé quant à elle 8 semaines, soit pendant la fermeture de l'Université et une semaine lors des congés scolaires de printemps.

Le regroupement des différents sites de SQY en un seul a été à la source d'économies d'échelle en terme de personnel, économies investies pour partie dans une extension des horaires d'ouverture au public (passage d'une amplitude de 45 à 51 heures hebdomadaires), et pour le reste, dans la création de nouveaux services aux usagers.

Matériel	Matériel informatique : hardware								Scanner à plat (professionnel)	Photocopieurs		Télécopieurs (professionnels)	Lecteur de microfiches (public)
	PC				Imprimantes					Publics	Professionnels		
	Publics		Professionnels	Publics (laser NB)	Professionnelles								
	OPAC	Internet et CDRoms			Jet d'encre NB	Jet d'encre couleur	Laser NB	Laser couleur					
SQY	6	90	44	5	0	0	11	3	2	7	2	3	1
Boulogne	0	4	3	2	1	1	1	0	1	1	1	1	0
TOTAL	6	94	47	7	1	1	12	3	3	8	3	4	1

Nombre d'étudiants pour un poste informatique public en 2006	SQY 2006	SQY 2005	Boulogne 2006	Boulogne 2005	France 2004	Paris 2004	Prescription usuelle
	81	76	407	385	282	629	100

Rappelons par ailleurs qu'à la BUSQY, toutes les tables de lecture sont câblées, permettant de surfer sur l'Internet depuis son ordinateur portable personnel.

Informatique : logiciels professionnels		
Répartition des postes professionnels par type de système d'exploitation	Windows 2000 Pro	Windows XP Pro
		SQY : 41 Boulogne : 3
Nombre de postes professionnels dotés d'une suite Office	SQY : 44 / Boulogne : 3	
Nombre de postes professionnels dotés de WinIBW	SQY : 9 / Boulogne : 1	
Nombre de postes professionnels dotés d'Absys	SQY : 41 / Boulogne : 3	
Nombre de postes professionnels dotés de SUPEB	SQY : 9 / Boulogne : 1	

2. Personnel

2.1. Départs

- Jacques SAUTERON, bibliothécaire titulaire à SQY, parti le 31 août 2006 (réintégration après détachement)
- Hélène VANDENBROUCKE, professeur certifié titulaire en détachement à SQY sur un poste de bibliothécaire, partie au 31 octobre 2006 (admission au concours de bibliothécaire d'Etat)
- Géraldine LABARDE, PRCE contractuelle à SQY, partie au 09 juin 2006 (démission)
- Joëlle LEMOINE, BAS titulaire à SQY, partie au 31 août 2006 (mutation)
- Denis BREINER, adjoint administratif titulaire (filière ASU) à SQY, parti au 31 août 2006 (mutation)
- Carmen LESSAUSSE, magasinier contractuel à SQY, partie au 23 octobre 2006 (fin de contrat)

2.2. Arrivées

- Nathalie LE POUPON, bibliothécaire contractuelle à SQY, arrivée au 1^{er} septembre 2006 en remplacement de Jacques SAUTERON
- Dorothee PAIN, bibliothécaire contractuelle à SQY, arrivée au 1^{er} novembre 2006 en remplacement d'Hélène VANDENBROUCKE
- Solène GOUBERN, PRCE contractuelle à SQY, arrivée au 12 juin 2006 en remplacement de Géraldine LABARDE
- Valérie SCHIETECATTE, assistante de bibliothèque stagiaire à SQY, arrivée au 1^{er} septembre 2006 (création de poste)
- Fatima BOUTAYEB, agent administratif titulaire (filière ASU) à SQY, arrivée au 1^{er} septembre 2006 en remplacement de Denis BREINER
- Carmen LESSAUSSE, magasinier spécialisé contractuel, arrivée au 25 septembre 2006 en remplacement de Carole BRUN (Congé Longue Durée)

Par ailleurs, la BUSQY accueille en ses locaux, à 80% de son temps, M. Laurent PELTIER, agent de la DPI¹¹ de l'Université. Ce dernier n'est pas comptabilisé dans le tableau ci-dessous (« 2.4. Effectifs »), qui ne concerne que le personnel administrativement rattaché au service.

2.3. Mouvements internes

- Magalie TITONEL, BAS titulaire, auparavant en poste à Vélizy, a rejoint l'équipe de SQY le 1^{er} septembre 2006, en remplacement de Joëlle LEMOINE
- Mélanie MARTINS, CES à SQY, a rejoint l'équipe de Vélizy au 6 mars 2006, en remplacement d'Isabelle OLLIÉROU, AST contractuelle.

2.4. Effectifs

En 2005, le site de SQY comptait 26,2 ETP. En 2006, il en compte 27,1¹². Cette hausse est le fait d'une création de poste d'assistant de bibliothèque.

Cela reste tout à fait insuffisant eu égard aux nouveaux services déployés depuis l'ouverture en février 2005 (notamment, extension des horaires d'ouverture consentie), et à la hausse de l'activité constatée : dans ces conditions, le recrutement de personnels en CES/CAE est absolument nécessaire, de même que le recours au monitorat étudiant. En 2006, le SCD a ainsi embauché sur crédits propres pour la BUSQY 14 moniteurs étudiants, correspondant à :

- 6 contrats de 50 heures/mois, chacun sur 6 mois (janvier-juin) : Estelle Mandigout ; Nathalie Le Poupon ; Virginie Mohemataku ; Arzu Gül ; Emilie Masse ; Agnès David.
- 8 contrats de 30 heures/mois, chacun sur 2 mois (novembre-décembre) : Richard Charbonnier ; Alyette Galano ; Géraldine Merle ; Vanessa Laplace ; Delphine Lecerf ; Erwan Courtois ; Simon Le Her ; Marion Cochard.

Par ailleurs, le SCD a été conduit à recruter 2 moniteurs afin d'étendre les horaires d'ouverture de la BU de Boulogne, soit 2 contrats de 30 heures par mois (de janvier à juin 2006, puis d'octobre à décembre 2006), ceux de Grégory Amouyal et de Charles-Hubert Bellec.

En effet, à Boulogne, la faculté PIFO a demandé en 2005 que des nocturnes soient mises en place pour permettre aux étudiants externes en stage à l'hôpital Ambroise Paré d'accéder facilement à la documentation médicale. Après plusieurs rencontres avec les représentants de l'association des étudiants de la faculté et leurs enseignants, il a été convenu d'ouvrir dès janvier 2006 deux fois par semaine, le lundi et le mercredi, de 16h30 à 23h00, à la fois la bibliothèque et, avec l'accord de l'hôpital, le self-service (rappelons en effet que la BU de Boulogne ne dispose que de 26 places de lecture). Cette extension des horaires d'ouverture a rendu obligatoire le recrutement de 4 moniteurs étudiants, dont SCD et faculté se partagent le coût (2 moniteurs affectés à la surveillance du self, selon les requis de l'hôpital, et 2 affectés à la surveillance de la bibliothèque). Un dispositif d'évaluation a par ailleurs été mis en place afin de mesurer l'usage des nocturnes par les étudiants, dispositif qui a permis de conclure en juin 2006 :

- que le service était très apprécié des étudiants, justifiant son extension du lundi au vendredi : la prise en charge du coût en personnel de cette nouvelle extension s'avérant délicate, il a fallu réfléchir à une organisation des nocturnes moins gourmande en personnel ;

¹¹ Division du Patrimoine Immobilier.

¹² Le tableau ci-dessous en comptabilise 29,9 en agrégeant les effectifs de SQY (27,1 ETP) et ceux de Boulogne (2,8 ETP).

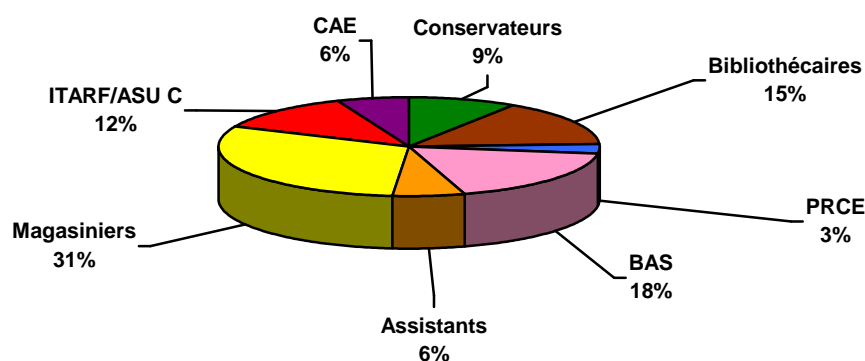
- que la documentation nécessaire aux étudiants se restreignait au fonds dit de l'Internat.

En conséquence, le SCD a proposé de mettre à la disposition des étudiants et sous leur responsabilité, dans le self-service de l'hôpital, une armoire contenant l'essentiel de la documentation nécessaire. Cette proposition a reçu l'agrément de l'association des étudiants et du conseil de la faculté. Elle doit permettre d'étendre en 2007 les horaires jusqu'à 23 heures du lundi au vendredi, sans obliger à ouvrir la BU et donc sans coûter trop cher en personnel puisque seul le self serait désormais surveillé (le SCD et la faculté continuant à partager les frais de monitorat).

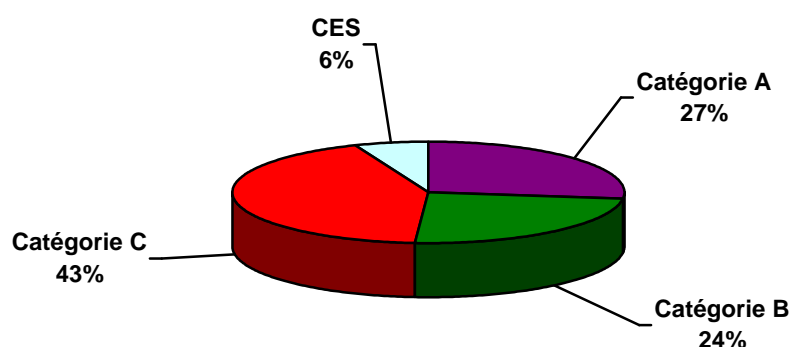
L'organisation et le suivi des nocturnes sont actuellement pilotés par Marie-Dominique Allen, responsable de la bibliothèque médicale de Boulogne.

Effectifs des BU de SQY et Boulogne au 31 décembre 2006 (agents en activité)					
Grade	Statut	SQY	Boulogne	Total	ETP
Conservateur	3 titulaires	3	0	3	3
Bibliothécaire	2 titulaires 3 contractuelles	4	1	5	4,6
PRCE	1 contractuelle	1	0	1	1
BAS	6 titulaires	5	1	6	5,8
Assistant	1 titulaire 1 stagiaire	2	0	2	2
Magasinier	7 titulaires 1 stagiaire 2 contractuels	9	1	10	8,65
ITARF / ASU C	4 titulaires	4	0	4	3,6
CAE	2 CAE	2	0	2	1,25
TOTAL		30	3	33	29,9

SQY et Boulogne : répartition des personnels par grade



SQY et Boulogne : répartition des personnels par catégorie



2.5. Évaluation du personnel

Suite au décret n° 2002-682 du 29 avril 2002 relatif à l'évaluation et à la notation des fonctionnaires de l'Etat, et sur la base du référentiel national et interministériel des métiers de la documentation et des bibliothèques Bibliofil¹³, une fiche de poste a été établie fin 2004/début 2005 pour chaque agent du SCD, et des objectifs individuels pour 2006 fixés en entretien. En juin 2006, suite à la formation organisée par l'UVSQ et suivie pour le SCD par Christophe Pérales, tous les évaluateurs ont été formés en interne à la technique de l'entretien annuel. Les évaluations ont eu lieu en septembre 2006, et la procédure a été dans l'ensemble appréciée par les personnels.

Il n'y a pas eu de campagne de notation en 2006, la notation ayant lieu désormais uniquement les années impaires (soit tous les deux ans). Y en aura-t-il même une en 2007 ? L'on parle en effet de la suspendre à titre d'essai pendant quelques années, le Ministère de la Fonction Publique envisageant même à terme sa suppression pure et simple (à l'instar de la filière ITRF).

2.6. Formation du personnel¹⁴

Les métiers de la documentation requièrent traditionnellement une grande technicité, en même temps qu'ils connaissent actuellement, sous l'effet du développement des NTIC, une forte évolutivité. Dans ce contexte, la formation continue des personnels (et des usagers !) revêt une importance cruciale, et le SCD a à cœur de répondre à ce défi, comme en atteste les volumes horaires moyens consacrés en 2006, comme les années précédentes, à la formation des personnels de SQY et de Boulogne.

Par rapport à 2005, on peut noter une nette augmentation de la participation à des colloques ou à des journées d'étude – preuve de l'investissement du SCD dans les projets nationaux et de l'obligation de maintenir une veille constante sur l'évolution des métiers.

Par ailleurs, si le temps consacré à la formation est en retrait par rapport à 2005, le nombre de personnes bénéficiaires a considérablement augmenté par rapport à 2005.

Enfin, il faut saluer l'important travail de formation continue opérée en interne.

¹³ ftp://trf.education.gouv.fr/pub/edutel/personnel/administratif_technique/bib/bibliofil.pdf.

¹⁴ D'après les données extraites de LAGAF, Logiciel d'Aide à la Gestion des Actions de Formation.

Formation continue du personnel de SQY et Boulogne en 2006 : ventilation par domaine			
FORMATIONS INDIVIDUELLES			
Domaine	Organisme	Nombre d'heures	Nb. de bénéficiaires¹⁵
Accueil des publics, gestion des conflits	Médiadix	67	3
	TOTAL	67	3
Formation des usagers à la recherche documentaire	Médiadix	42	1
	URFIST	8	1
	TOTAL	50	2
Equipement, petites réparations	Médiadix	36	1
	TOTAL	36	1
Catalogage et SUDoc	ABES	113	5
	TOTAL	113	5
Acquisitions, politique documentaire, économie du livre	ENSSIB	35	1
	TOTAL	35	1
Archives ouvertes et édition électronique	ENSSIB	42	1
	TOTAL	42	1
Recherche documentaire informatisée	URFIST	16	1
	TOTAL	16	1
Informatique documentaire sur le Web : réseaux, portails, systèmes d'information, ENT, web dynamique	ENSSIB	24	1
	ADBS	21	1
	Université Strasbourg	26	1
	TOTAL	71	2
GRH	UVSQ	14	1
	TOTAL	14	1
Environnement institutionnel	UVSQ	18	3
Gestion, comptabilité, LOLF	Bureau Van Dijk	7	1
	TOTAL	25	4
Applications de gestion (CELCAT)	UVSQ	42	3
	TOTAL	42	3
Bureautique (Powerpoint, Excel)	UVSQ	22	3
	TOTAL	22	3
Hygiène et sécurité	UVSQ	93	6
	AP-HP	3	3
	TOTAL	96	9
Préparation aux concours	Catégorie A		7
	Catégorie B	Médiadix	0
	Catégorie C		0
	TOTAL	393	7
Colloques, congrès, conférences, journées d'étude	ABF	24	1
	ADBU	18	1
	Universités d'Artois	7	1
	Abelos	9	1
	Médiadix	12	2
	TOTAL	70	6
Total des formations individuelles sur temps de travail		1 092	26
FORMATIONS COLLECTIVES			
Formation interne : recherche documentaire en histoire		60	30
Formation interne : les ressources électroniques du SCD		93	31
Formation interne : conduire un entretien annuel d'évaluation		36	9
Total des formations collectives sur temps de travail		189	37
TOTAL 2006		1 281	39

¹⁵ La même personne peut avoir suivi des formations différentes auprès de différents organismes : le total de chaque domaine de formation considéré procède au réajustement nécessaire.

Formation continue du personnel de SQY et Boulogne en 2006 : ventilation par agent et par catégorie				
Catégorie	Agent	Nb d'heures sur temps de travail	TOTAL	MOYENNE
A	Marie-Dominique Allen	47	529	44,1 h / agent
	Emilie Barrandon	56		
	Christine Jaffrez	45		
	Géraldine Labarde	20		
	Solène Gubern	23		
	Nathalie Le Poupon	11		
	Dorothée Pain	3		
	Christophe Pérales	44		
	Sébastien Perrin	76		
	Fabiola Rodriguez-Lopez	19		
	Jacques Sauteron	166		
	Hélène Vandenbroucke	19		
	B	Catherine Barrot		
Éric Jouanno		36		
Isabelle Jullion		5		
Joëlle Lemoine		5		
Sarah Morazin		51		
Sandrine Portet		85		
Lætitia Rimbault		1		
Valérie Schietcatte		27		
Magali Titonel		123		
C	Emmanuel Auvray	5	367	20,4 h / agent
	Evelyne Bérésina	5		
	Fatima Boutayeb	3		
	Françoise Beynier	31		
	Denis Breiner	16		
	Sarah Day	37		
	Corinne Duchene	5		
	Annie Favre-Bully	23		
	Renée-Paule Hoarau	5		
	Sylvie Legrosse	5		
	Carmen Lessausse	3		
	Marie-Hélène Montbrion	23		
	Viviane Nébat	5		
	Cédric Pichot	73		
	Sylvie Rembert	5		
	Patricia Richon	19		
	Frédéric Schmitt	99		
Jérôme Talbot	5			
TOTAL			1 281 h	32,8 h / agent (soit + de 4 j./ an)

3. Budget

Il convient tout d'abord de souligner, une nouvelle fois, qu'il est très malaisé, dans le domaine documentaire, de liquider intégralement les budgets annuels disponibles, pour des raisons inhérentes aux spécificités éditoriales de la chaîne du livre et du périodique :

- afin d'éviter toute interruption de service, les abonnements aux revues de l'année N+1 sont commandés l'année N, soit avant la fixation par les éditeurs du prix définitif des titres pour l'année N+1. Or, la crise du périodique scientifique qui sévit depuis maintenant 20 ans engendre une hausse annuelle du prix des titres de l'ordre de 10% par an en moyenne en SJP et SSH, et de 20% en médecine : il faut donc, au cours de l'année N+1, procéder à des réajustements à la hausse, d'où le reliquat constaté dans chaque section en 7-COL en fin d'année N, et qui seront liquidés en N+1 ;

- plus de la moitié des nouveautés des éditeurs d'ouvrages universitaires paraissent de septembre à décembre, d'où, annuellement, une intense activité d'acquisition pour le SCD durant cette période. Les grossistes travaillant de plus en plus, depuis une quinzaine d'année, en juste-à-temps (limitation maximale des ouvrages en stock), les délais de livraison et, partant, de facturation, s'en trouvent nettement allongés, d'où quantité d'ouvrages commandés qui ne peuvent être liquidés sur l'exercice de l'année N, et ne seront livrés et payés qu'en début d'année N+1.

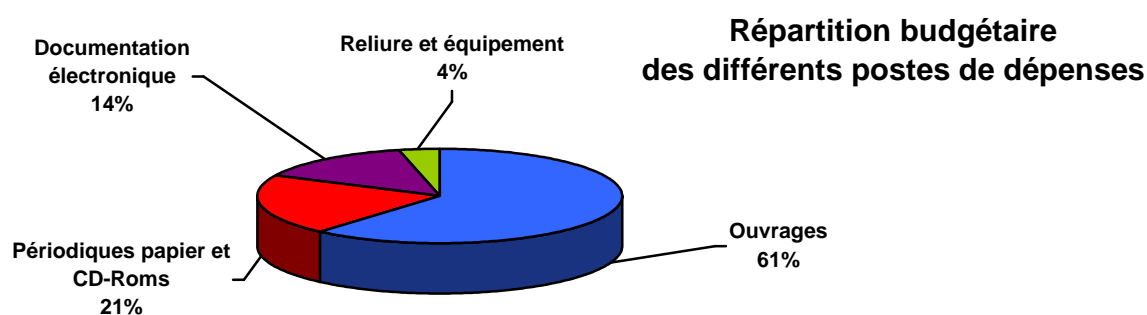
Ces deux facteurs expliquent les reliquats constatés en 1-DOC et 7-COL fin 2006, et qui seront liquidés en 2007 au fur et à mesure des livraisons et facturations retardataires.

2006 n'en a pas moins été une année budgétairement exceptionnelle pour Saint-Quentin et Boulogne, les dépenses documentaires restant équivalentes à celles de 2005.

En 3 ans (2004-2006), le SCD a utilisé une bonne part des reliquats de crédits accumulés plusieurs années durant du fait de l'exiguïté des locaux antérieurs, et de la limitation des acquisitions qu'elle entraînait. L'effort documentaire a été pendant ces 3 ans considérable, et serait à poursuivre, tant il reste à faire. **Malheureusement, la décision de l'université de ne pas reconduire en 2007 l'intégralité des reliquats encore disponibles sur le budget du SCD engendrera dès l'an prochain une baisse sensible des acquisitions.**

3.1. Section Lettres-Langues / Histoire-Géographie-Sociologie

Budget 2006 (en €)		Fonctionnement		Investissement
		1-DOC (ouvrages)	1-EXT (prestations extérieures)	7-COL (périodiques)
Budget Disponible	Budget initial	146 000		
	+ DBM	27 000		
	+ Réajustements	14 500		
	Répartition / rubrique	141 000	7 500	39 000.00
	Répartition / destination	148 500		39 000 ¹⁶
	TOTAL	187 500		
Budget Réalisé	Répartition / rubrique	139 515.19	6 727.34	32 180.27
		dont ouvrages français : 92 701.29	dont reliure : 3 678.48	dont périodiques papier : 30 696.93
		dont ouvrages étrangers : 16 493.42	dont équipement : 2 565.90	dont CD-Roms : 1 483.34
		dont périodiques papier : 2 699.40	dont PEB : 482.96	
	dont CD-Roms 2 352.00			
	dont documentation en ligne : 25 268.81			
	Répartition / destination	146 242.53		32 180.27
	TOTAL	178 422.80		



¹⁶ Ce chiffre intègre un intérêt moratoire de 13.73 €, prélevé initialement sur la rubrique 6-FIN et correspondant à une facture de notre fournisseur Ebsco.

Dépenses documentaires par étudiant en 2006			
Champ disciplinaire	MONOGRAPHIES	PÉRIODIQUES¹⁷	RATIO GLOBAL
Lettres-Langues Histoire-Géographie-Sociologie	46,72 €/étudiant	15,93 €/étudiant	62,65 €/étudiant
Pour comparaison¹⁸ :			
Moyenne nationale	11,86 €/étudiant	15,70 €/étudiant	27,56 €/étudiant
Moyenne Académie de Paris	10,20 €/étudiant	13,48 €/étudiant	23,68 €/étudiant

La section réalise un effort documentaire exceptionnel en 2006, même s'il est moindre qu'en 2005. Ce volontarisme a permis de résorber le retard accumulé dans les disciplines couvertes par la section. 62,65 € ont ainsi été dépensés par étudiant. Par ailleurs, l'accroissement des dépenses de documentation en ligne spécialisée en SSH atteste de la volonté de fournir aux enseignants-chercheurs de l'université une offre documentaire de qualité.

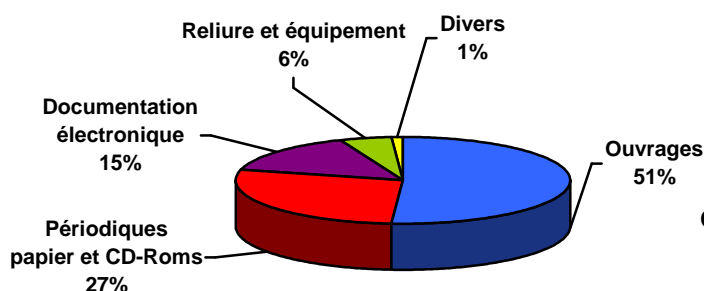
3.2. Section Droit-Science politique / Economie-Gestion

Budget 2006 (en €)		Fonctionnement		Investissement
		1-DOC (ouvrages)	1-EXT (prestations extérieures)	7-COL (périodiques)
Budget Disponible	Budget initial	301 200		
	+ DBM	49 584.12 ¹⁹		
	+ Réajustements	580		
	Répartition / rubrique	228 780	20 584.12	102 000
	Répartition / destination	249 364.12		102 000
	TOTAL	351 364.12		
Budget Réalisé	Répartition / rubrique	226 705.84	19 805.03	91 325.93
		dont ouvrages français : 162 481.53	dont reliure : 11 559.26	(périodiques papier et CD-Roms)
		dont ouvrages étrangers : 11 227.42	dont équipement : 4 975.69	
		dont périodiques papier : 1 770.55	dont PEB : 208.98	
	dont documentation en ligne : 51 226.34	divers : 3 061.10		
Répartition / destination	246 510.87		91 325.93	
TOTAL	337 836.80			

¹⁷ Il n'est pas possible de prendre en compte le coût des périodiques en ligne, pour les raisons qui seront exposées plus loin.

¹⁸ Il s'agit des derniers chiffres disponibles (2004) via l'application ASIBU, tous champs disciplinaires confondus.

¹⁹ Ce chiffre intègre une recette de 2 854.12 € correspondant à des activités de PEB (Prêt Entre Bibliothèques).



**Répartition budgétaire
des différents postes de dépenses**

<i>Dépenses documentaires par étudiant en 2006</i>			
Champ disciplinaire ²⁰	MONOGRAPHIES	PÉRIODIQUES ²¹	RATIO GLOBAL
Droit-Science politique	38,40 €/étudiant	17,13 €/étudiant	55,53 €/étudiant
Économie-Gestion	36,83 €/étudiant	25,59 €/étudiant	62,42 €/étudiant
Tous champs disciplinaires confondus (AES compris)			52,11 €/étudiant
Pour comparaison²² :			
Moyenne nationale	11,86 €/étudiant	15,70 €/étudiant	27,56 €/étudiant
Moyenne Académie de Paris	10,20 €/étudiant	13,48 €/étudiant	23,68 €/étudiant

Avec une moyenne de moins de 52,11 €, la dépense par étudiant de la section est en retrait par rapport à 2005 : en 2006 comme en 2005, l'accent a été délibérément mis à SQY sur les acquisitions des sections Médecine et Lettres-Langues / Histoire-Géographie-Sociologie.

C'est aussi le sens de l'écart constaté entre l'économie/gestion et les sciences juridiques et politiques : il s'agissait en 2006 d'achever la mise à niveau des fonds de gestion, secteur sinistré il y a encore 4 ans. L'an prochain, l'accent sera mis sur l'économie (et notamment l'écologie et le développement durable) : la mise à niveau générale des fonds de la section, entamée en 2000 avec le droit, poursuivie en 2003 et 2004 avec la science politique, puis en 2004, 2005 et 2006 avec la gestion, sera alors réalisée pour l'essentiel. Restera à développer les fonds de niveau recherche, notamment en anglais, et, sur la base d'une analyse plus fine de l'existant (permise par le Plan de Développement des Collections en cours d'élaboration) à combler certains segments de collection plus pointus ou confidentiels, qui auraient échappé au diagnostic établi à grands traits il y a 6 ans.

Les dépenses par étudiant, quelle que soit la discipline considérée, restent cependant bien au-delà de celles de l'établissement moyen français ou parisien, témoignant ainsi de l'exceptionnel effort documentaire engagé depuis 3 ans autour de l'ouverture de la nouvelle BU de Saint-Quentin-en-Yvelines.

²⁰ Les étudiants d'AES, qui ont autant recours à de la documentation juridique ou politique qu'économique, ne peuvent être pris en compte dans ce genre de calcul.

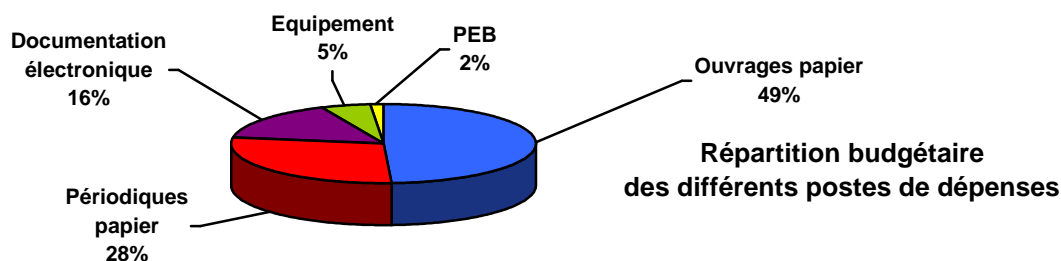
²¹ Il n'est pas possible de prendre en compte le coût des périodiques en ligne, pour les raisons qui seront exposées plus loin.

²² Il s'agit des derniers chiffres disponibles (2004) via l'application ASIBU, tous champs disciplinaires confondus.

3.3. Section Médecine

Budget 2006 (en €)		Fonctionnement		Investissement
		1-DOC (ouvrages)	1-EXT (prestations extérieures)	7-COL (périodiques)
Budget Prévisionnel	Budget initial	134 000		
	+ DBM	40 000		
	+ Réajustement	11 500		
	Répartition / rubrique	115 000	12 000	58 500
	Répartition / destination	127 000		58 500
	TOTAL	187 500		
Budget Réalisé	Répartition / rubrique	114 698.53 dont ouvrages français : 79 837.52 dont ouvrages étrangers : 6 070.31 dont documentation électronique : 28 790.91	12 048.17 dont équipement : 8 686.67 dont PEB : 3 361.50	49 683.14 (périodiques papier)
	Répartition / destination	126 746.70		49 683.14
	TOTAL	176 429.84		

Recettes 2006 : 8 584.12 €, provenant de prestations de formation continue et du PEB réalisés en 2005 (la majeure partie de cette somme avait été affectée au budget 2006 sous forme de crédits prévisionnels).



Dépenses documentaires par étudiant en 2006			
Médecine	MONOGRAPHIES²³	PÉRIODIQUES²⁴	RATIO GLOBAL
(BU de SQY et Boulogne)	42,07 €/étudiant	21,76 €/étudiant	63,83 €/ étudiant
Pour comparaison²⁵ :			
Moyenne nationale	11,86 €/étudiant	15,70 €/étudiant	27,56 €/étudiant
Moyenne Académie de Paris	10,20 €/étudiant	13,48 €/étudiant	23,68 €/étudiant

Cette année encore, des disponibilités budgétaires exceptionnelles ont permis, non seulement d'achever la constitution du fonds de PCEM 1, mais encore de poser les jalons de notre offre numérique et, surtout, de remettre à niveau les collections de la bibliothèque médicale de Boulogne. En effet, en dépit des contraintes propres au site de SQY (dégradation des documents, importance de la demande), le montant des dépenses par étudiant opérées sur les deux sites est sensiblement équivalent. Le résultat de cet arbitrage est visible : le fonds documentaire actuel de Boulogne est le plus important de l'histoire de cette bibliothèque.

Suite aux demandes des étudiants d'accéder plus facilement à la documentation hors des horaires d'ouverture, il convient également de signaler que 4 000 € d'acquisition ont été affectés à l'achat de manuels de préparation à l'internat. Ces derniers ont été mis à disposition dans une armoire du self de l'hôpital Ambroise Paré, sous la responsabilité des étudiants de la faculté PIFO.

²³ Ebooks compris.

²⁴ Il n'a pas été possible de prendre en compte le coût des périodiques en ligne, pour les raisons qui seront exposées plus loin.

²⁵ Il s'agit des derniers chiffres disponibles (2004) via l'application ASIBU, tous champs disciplinaires confondus.

Publics et services

1. Inscriptions et public potentiel

Depuis le transfert automatique des données APOGEE dans le SIGB (Système Intégré de Gestion de Bibliothèque), Absys ne permet plus d'identifier le nombre d'étudiants de l'UVSQ inscrits en bibliothèque, puisque ces derniers sont automatiquement versés dans le fichier lecteurs lors de leur inscription à l'Université.

En revanche, les autres catégories de publics (non-étudiants et/ou extérieurs) sont toujours inscrites manuellement, ce qui donne les statistiques suivantes pour 2006 :

Types de lecteurs	Inscriptions en 2005	Inscriptions en 2006
Personnel UVSQ hors enseignants et/ou chercheurs	SQY : 17 Boulogne : 1	SQY : 13 Boulogne : 0
(Médecins) Enseignants et/ou chercheurs	SQY : 97 Boulogne : 85	SQY : 112 Boulogne : 91
Médecins PH ou attachés	SQY : 0 Boulogne : 251	SQY : 0 Boulogne : 269
Personnel paramédical	SQY : 0 Boulogne : 38	SQY : 0 Boulogne : 53
Etudiants IUMF Versailles	SQY : 145 Boulogne : 0	SQY : 84 Boulogne : 0
Etudiants autres universités	SQY : 47 Boulogne : 36	SQY : 36 Boulogne : 55
Lecteurs autorisés	SQY : 19 Boulogne : 2	SQY : 36 Boulogne : 2
TOTAL	SQY : 325 Boulogne : 413	SQY : 281 Boulogne : 470

La diminution du nombre d'inscrits à SQY s'explique principalement par la baisse du nombre d'étudiants inscrits à l'IUMF de Versailles. Cette catégorie mise à part, le nombre d'inscriptions reste stable ou augmente légèrement pour les autres types de lecteur (enseignants, lecteurs autorisés).

Pour ce qui est de Boulogne, la hausse du nombre d'inscrits est indexée sur la hausse des effectifs de la faculté PIFO : ce sont toutes les catégories d'inscrits qui augmentent légèrement.

D'après les inscrits à l'Université à la rentrée 2005 (application APOGEE), le public étudiant potentiel des BU de Saint-Quentin et Boulogne se décompose ainsi :

Public étudiant potentiel SQY et PIFO à la rentrée 2005 : ventilation par cycle					
Niveau d'études	Droit-Sciences politiques	Économie-Gestion-AES	Lettres-Langues Histoire-Géographie Sociologie	Médecine	TOTAL
Relations internationales	19		36		55
Étudiants 1^{er} cycle	1 525	1 285	1 588	935	5 333
dont L1, PCEM 1, DAEU-A ou sage-femme 1	750	525	783	713	2 771
dont L2, PCEM2, ou sage-femme 2	410	358	410	174	1 352
dont L3, Licence pro. ou sage-femme 3	365	402	395	48	1 210
Étudiants 2^e cycle	1 274	822	536	428	3 060
dont MST, MSBM ou sage-femme 4	310	94	0	48	452
dont M1 ou DCEM1	406	294	226	109	1 035
dont M2 ou DCEM2	280	434	306	97	1 117
dont agrégatifs, IEJ, DCEM3	278		4	91	373
dont DCEM4				83	83
Étudiants 3^e cycle	71	124	177	920	1 292
dont D et TCEM	70	120	174	281	645
dont DESC				37	37
dont HDR	1	4	3	6	14
dont DU/DIU et AFS/AFSA				596	596
TOTAL	2 889	2 231	2 337	2 283	9 740

Le passage au système LMD à la rentrée 2004 a eu un impact direct sur la gestion des inscriptions dans le SIGB (Système Intégré de Gestion de Bibliothèque) du SCD : il a fallu redéfinir l'ensemble des codes lecteurs étudiants et la structure du *mapping* permettant le déversement automatique depuis APOGEE des données étudiants dans le fichier lecteur d'AB6, avec la difficulté supplémentaire que la totalité des formations dispensées par l'Université française ne peut, pour l'heure, entièrement basculer dans le système 3/5/8 européen (c'est le cas notamment des études médicales, des MST, des licences professionnelles et de la filière technologique).

Public étudiant potentiel de la section Droit-Science politique / Économie-Gestion à la rentrée 2005 :		
ventilation par filière		
Filière	Diplôme	Effectifs
Droit	Licence mention Droit	1 069
	Licence mentions Droit et Anglais	206
	Licence mention Droit parcours Allemand	29
	Licence mention Droit parcours Espagnol	80
	Licence mention Droit parcours Europe	100
	MST Interventions et Pratiques sociales mention PJJ	310
	Master mention Droit privé (M1)	183
	Master mention Droit public (M1)	83
	Master professionnel mention Droit privé spécialité Droit de l'Environnement, Sécurité et Qualité dans l'Entreprise	28
	Master professionnel mention Droit privé spécialité Droit des Affaires	34
	Master professionnel mention Droit privé spécialité Droit des Affaires internationales	20
	Master professionnel mention Droit privé spécialité Droit des Biotechnologies	19
	Master professionnel mention Droit privé spécialité Droit des NTIC	18
	Master professionnel mention Droit privé spécialité Droit des Ressources humaines et de la Protection sociale (M2)	43
	Master professionnel mention Droit public spécialité Droit immobilier public	28
	Master professionnel mention Droit public spécialité Droit des Contentieux publics	16
	Master recherche mention Droit privé spécialité Droit privé des Contrats	26
	Master recherche mention Droit public spécialité Droit public international et européen	9
	Doctorat Sciences juridiques	46
	Doctorat Droit public	4
	Doctorat Contrats commerciaux	4
	Doctorat Droit public international et européen	3
	HDR Droit	1
TOTAL	2 359	
Science politique	Licence mention Science politique (L3)	41
	Master professionnel mention Science politique et Communication spécialité Carrières publiques et Métiers du politique	57
	Master professionnel mention Science politique et Communication spécialité Politiques de Communication (M1)	84
	DESS Communication	1
	Master recherche mention Science politique et Communication spécialité Régulation des Conflits dans l'Espace public	38
	Doctorat Science politique	12
	TOTAL	233

Public étudiant potentiel de la section Droit-Science politique / Économie-Gestion à la rentrée 2005 :		
ventilation par filière		
IEJ	Préparation à l'examen d'entrée au CRFPA	233
	Préparation au concours d'entrée à l'ENM	45
	TOTAL	278
Relations internationales à dominante SJP		19
TOTAL UFR SJP		2 889
AES	Licence mention AES (parcours Ressources humaines ou Développement territorial)	527
	TOTAL	527
Économie	Licence mention Sciences économiques (parcours Langues étrangères, Economie internationale, Techniques économiques et de Gestion, Géomatique, Techniques économiques de la Logistique)	590
	Licence professionnelle mention Hôtellerie et Tourisme	31
	Master Sciences de l'Environnement, du Territoire et de l'Economie (M1)	76
	Master professionnel mention Economie et Gouvernance de l'Environnement et du Territoire spécialité Analyse économique et Gouvernance des Risques (M2)	22
	Master professionnel mention Economie et Gouvernance de l'Environnement et du Territoire spécialité Sécurité des Transports (M2)	19
	Master professionnel mention Economie et Gouvernance de l'Environnement et du Territoire spécialité Tourisme et Environnement (M2)	27
	Master recherche mention Economie et Gouvernance de l'Environnement et du Territoire spécialité Développement durable et Intégré (M2)	25
	Master professionnel mention Ingénierie du Développement durable spécialité Sciences et Techniques du Génie logistique : Logistique sur Internet, Systèmes d'Information et NTIC (M2)	48
	Master professionnel mention Ingénierie du Développement durable spécialité Médiation des Connaissances environnementales : Partenariats pour le Développement Durable (M2)	28
	Master recherche mention Ingénierie du Développement durable spécialité Interactions Climat / Environnement / Société (M2)	1
	Master recherche mention Economie et Gouvernance de l'Environnement et du Territoire spécialité Développement durable et intégré (M2)	29
	Master recherche mention Sciences de l'Environnement spécialité Planétologie (M2)	1
	Doctorat Sciences économiques	71
	HDR Economie	3
	TOTAL	971
Gestion	Licence mention Sciences de Gestion (L3)	85
	Licence professionnelle mention Gestion des Ressources humaines	52
	MST spécialité Génie logistique	94
	Master mention Sciences du Management (M1)	76
	Master professionnel mention Sciences du Management spécialité Management et Qualité Globale (M2)	29

Public étudiant potentiel de la section Droit-Science politique / Économie-Gestion à la rentrée 2005 :		
ventilation par filière		
	Master professionnel mention Sciences du Management spécialité Management, Qualité et Conduite d'Affaires (M2)	35
	Master professionnel mention Sciences du Management spécialité Management stratégique et Changement (M2)	33
	Master professionnel mention Administration et Gestion des Entreprises spécialité Administration des entreprises	194
	Master professionnel mention Administration et Gestion des Entreprises spécialité GRH	29
	Master professionnel mention Administration et Gestion des Entreprises spécialité Management international de la Parfumerie, de la Cosmétique et de l'Aromatique alimentaire (M2)	24
	Master recherche mention Sciences du Management spécialité Evolutions technologiques, organisationnelles et stratégiques (M2)	32
	Doctorat Sciences de Gestion	49
	HDR Gestion	1
	TOTAL	733
TOTAL UFR SSH		2 231
TOTAL publics étudiants potentiels, section Droit-Science politique / Économie-Gestion, en 2005-2006		5 120

Public étudiant potentiel de la section Lettres-Langues / Histoire-Géographie-Sociologie à la rentrée 2005 :		
ventilation par filière		
DAEU A (Diplôme d'Accès aux Etudes Universitaires option Lettres et Sciences Humaines)		44
Lettres	Licence mention Lettres modernes (parcours Enseignement et Recherche, Lettres-Anglais ou Lettres-Espagnol)	132
	Master recherche mention Littératures, Civilisations, Langues parcours Littérature française	18
	Doctorat Langue et Littérature françaises	10
	Doctorat Littérature générale et comparée	3
	Doctorat Langue et Littérature romanes	1
	Doctorat Littérature ancienne	1
	Doctorat Sciences du Langage et Linguistique	3
	TOTAL	168
Anglais	Licence mention LLCE spécialité Anglais (parcours Enseignement et Recherche ou Culture et Communication)	347
	Master recherche mention Littératures, Civilisations, Langues parcours Anglais (M1)	42
	Master recherche mention Littératures, Civilisations, Langues parcours Etudes panaméricaines (M2)	10
	Master recherche mention Littératures, Civilisations, Langues parcours Etudes anglo-saxonnes (M2)	16
	Doctorat Langues et Littératures des Pays anglophones	8
	TOTAL	423

Espagnol	Licence mention LLCE spécialité Espagnol parcours Enseignement et Recherche	156
	Master recherche mention Littératures, Civilisations, Langues parcours Espagnol (M1)	28
	Doctorat Langues et Littératures étrangères	11
	TOTAL	195
Histoire	Licence mention Histoire (parcours Enseignement et Recherche, Histoire et Cultures, Journalisme et Monde contemporain ou Histoire et Développement social)	461
	Master mention Histoire culturelle et sociale (M1)	79
	Master professionnel mention Histoire culturelle et sociale spécialité Métiers de la Culture, Archives (M2)	20
	Master recherche mention Histoire culturelle et sociale spécialité Histoire culturelle et sociale de l'Antiquité au Monde contemporain (M2)	68
	Master recherche mention Histoire culturelle et sociale spécialité Histoire culturelle et sociale de l'Architecture et des Formes urbaines (M2)	29
	Préparation Agrégation Histoire	4
	Doctorat Histoire	78
	Doctorat Histoire de l'Architecture	11
	HDR Histoire	1
	TOTAL	787
	Géographie	Licence mention Géographie (parcours Géographie-Histoire, Géomatique ou Géo-environnement)
Doctorat Géographie		1
TOTAL		172
Sociologie	Licence mention Sociologie (parcours Sociologie urbaine, Sociologie des Populations ou Sociologie de l'Entreprise)	277
	Master mention Sociologie (M1)	67
	Master mention Science Politique et Communication spécialité Politique de Communication	70
	Master professionnel mention Sociologie-Démographie spécialité Dynamique des Organisations et Méthodologie d'Aide à la Conduite du Changement (M2)	22
	Master professionnel mention Sociologie-Démographie spécialité Traitement des Données quantitatives et Démographie (M2)	16
	Master professionnel mention Sociologie-Démographie spécialité Développement social urbain et Action publique (M2)	32
	Master recherche mention Sociologie-Démographie spécialité Sociologie des professions et de l'Action publique	15
	Doctorat Sciences humaines	46
	Doctorat Sciences de l'Education	1
	HDR Sociologie	2
	TOTAL	548
Relations internationales à dominante SSH		36
TOTAL publics étudiants potentiels, section Lettres-Langues / Histoire-Géographie-Sociologie, en 2005-2006		2 337

Public étudiant potentiel de la section Médecine à la rentrée 2005		
Médecine	Diplôme de sage-femme	213
	PCEM1	655
	PCEM2	115
	DCEM	380
	TCEM DES	227
	Thèse Médecine générale	47
	Thèse Médecine spécialisée	7
	DESC	37
	HDR	6
	DU / DIU (formation continue)	495
	AFS / AFSA (formation continue)	101
	TOTAL publics étudiants potentiels, section Médecine, en 2005-2006	

TOTAL public étudiant potentiel, SQY, en 2005-2006	8 112
TOTAL public étudiant potentiel, SQY et Boulogne, en 2005-2006	9 740

À la rentrée 2005, l'UVSQ comptait 15 214 étudiants inscrits, toutes filières confondues :

- la section Droit-Science politique / Économie-Gestion a donc vocation à desservir 34% de l'effectif étudiant total de l'Université ;
- la section Lettres-Langues / Histoire-Géographie-Sociologie, 15% ;
- la section Médecine, 15% (dont un peu plus d'un quart ont rejoint Saint-Quentin-en-Yvelines à la rentrée 2005, soit une hausse des effectifs de 16% sur SQY par rapport à la rentrée 2004).

S'il est impossible de comptabiliser les inscrits étudiants réellement actifs, quel que soit le service de la bibliothèque qu'ils utilisent, il est en revanche possible de connaître le nombre d'étudiants emprunteurs, ce qui donne un indicateur de l'usage effectif du service du prêt (à côté de la consultation sur place ou en ligne par exemple, autres indicateurs pertinents de l'activité globale).

Après le bond considérable de 2005, le taux de pénétration du service du prêt a encore légèrement progressé à SQY jusqu'à 66,1%. Il faut voir dans ce score encourageant le fruit d'une politique de l'offre volontariste et du développement des services au public : la nouvelle BU de SQY a permis de regrouper, et de façon lisible, l'ensemble de ce dont ont besoin les usagers en termes documentaires, et les achats de nouveaux titres et d'exemplaires supplémentaires des titres existants ont été massifs en 2006 comme en 2005.

Si l'on décompose les résultats obtenus par cycle, on note un léger tassement en 1^{er} cycle (où malgré les efforts réalisés, le nombre d'exemplaires de manuels reste encore un peu juste dans certaines disciplines, d'autant que les effectifs augmentent), et une nette progression en 2^e et 3^e cycle (respectivement + 9 et + 15%), ce qui est très encourageant.

Il est impossible de donner un chiffre pour Boulogne, la notion de public potentiel étant en effet bien délicate à cerner sur ce site, vu les spécificités de la filière médicale.

Étudiants emprunteurs en 2006 à SQY : ventilation par cycle		Taux de pénétration du service du prêt en 2006
1^{er} cycle	3303	65,4%
dont salariés	282	Rappel 2005 : 69,7% Rappel 2004 : 11,3% Rappel 2003 : 24,3%
2^e cycle	1880	71,4%
dont salariés	511	Rappel 2005 : 62,4% Rappel 2004 : 38,6% Rappel 2003 : 23,4%
3^e cycle	182	48,9%
dont salariés	107	Rappel 2005 : 33,5% Rappel 2004 : 52,9% Rappel 2003 : 15,8%
TOTAL	5 365	66,1%
	Rappel 2005 : 4 838 Rappel 2004 : 2 007 Rappel 2003 : 1 505	Rappel 2005 : 65,6% Rappel 2004 : 29,7% Rappel 2003 : 21,8%

2. Fréquentation

Indicateurs de fréquentation 2006	Entrées	Consultations			Communications indirectes²⁶
		OPAC²⁷ : SCD	Internet	Sur place	
SQY	401 377	Pas de statistiques ²⁸	220 227²⁹	Pas de statistiques ³⁰	733
Boulogne	38 316		Pas de statistiques		476
TOTAL	439 693		220 227		1 209

²⁶ Il s'agit des communications, sur bulletin, de documents stockés en magasins faute de place ou pour des raisons de conservation : périodiques principalement.

²⁷ Statistiques pour l'ensemble du SCD, que l'interrogation du catalogue ait été effectuée depuis les BU du service, depuis l'UVSQ ou depuis l'extérieur de l'université. Il n'est pas possible actuellement de distinguer automatiquement l'origine des requêtes. Le catalogue est accessible sur l'Internet à l'adresse suivante : <http://opac.bib.uvsq.fr/cgi-bin/abweb/L2/T1/G0>, et depuis le site de l'UVSQ (rubrique « Bibliothèques »).

²⁸ Notre logiciel de gestion catalographique ne permet pas d'identifier l'origine des consultations et de distinguer par site. Les chiffres disponibles sont globalisés au niveau de l'ensemble du SCD : en 2006, 234 051 recherches effectuées, dont 154 618 abouties, 89 360 sans résultat et 259 sans réponse.

²⁹ Ces données correspondent au nombre de demandes d'identification au portail du SCD, passées depuis un poste dont l'adresse est située dans les locaux de la bibliothèque : 218 137 connexions depuis un poste fixe de la BUSQY, 2 090 connexions depuis un ordinateur portable raccordé au réseau de la bibliothèque.

³⁰ L'adoption de la méthodologie préconisée par l'IFLA (*International Federation of Libraries' Associations*) pour la consultation sur place serait un moyen de mesurer cette activité.

A SQY, les entrées sont en hausse par rapport à 2005 ; elles sont également en hausse à Boulogne avec en moyenne 175 entrées mensuelles supplémentaires, mais il faut faire ici la part du changement de système de comptage, désormais plus performant (d'un comptage manuel, l'on est passé à un comptage automatique avec l'installation d'un portique antivol en janvier 2006).

Ce que les chiffres ne sauraient dire, mais qui est très sensible pour les personnels, c'est que les étudiants de SQY, s'ils viennent un peu plus souvent à la BU, y restent nettement plus longtemps : il faut dire que le temps quotidien disponible par place assise, dont on trouvera le ratio ci-dessous, comparé à 2004 et à la situation parisienne et nationale, est en très nette progression et reste proche de celui de 2005. Et les salles de travail en groupe du rez-de-chaussée du bâtiment ne désemplissent pas, quels que soient l'heure et le jour de la semaine : preuve qu'un besoin réel existait, auquel répond le nouvel équipement.

Par ailleurs, les consultations Internet ont explosé en 2006, le portail du SCD, prélude au Système d'Information Documentaire en cours de réalisation, ayant connu un fonctionnement à peu près normal, après une année 2005 très chaotique.

Les statistiques concernant les communications indirectes sont quant à elles très logiquement stables à SQY ; la hausse constatée à Boulogne est proportionnelle à celle du public.

Indicateurs	SQY 2006	Rappel : SQY 2005	Boulogne 2006	Rappel : Boulogne 2005	France 2004	Paris 2004	Prescriptions usuelles ³¹
Nombre de m ² SDO ³² / étudiant	0,92	1,01	0,08	0,07	0,43	0,20	1,50 ³³
Nombre d'étudiants / place assise	7,37	6,09	62,61	59,27	20,97	49,24	5
Nombre d'entrées / jour d'ouverture	1 574	1 365	175	31	1 990	1 248	le plus possible !
Taux d'occupation (= nombre d'entrées quotidiennes / place assise)	1,43	1,24	6,73	1,19	2,52	2,79	1
Temps quotidien disponible sur une place assise / étudiant entré à la BU (en heures)	7,12	5,69	1,5	6,71	3,71	2,08	
Taux d'encadrement (nombre d'ETP pour 1 000 étudiants)	3,34	3,27	1,72	1,9	3,07	2,50	5

Qualitativement et quantitativement, un bond a été effectué à SQY grâce à l'ouverture de la nouvelle BU en 2005, même si, du fait de l'augmentation des effectifs étudiants, la situation se dégrade légèrement en 2006. L'on est proche des standards internationaux, dans tous les domaines, à l'exception du taux d'encadrement, qui reste insuffisant par rapport à nos voisins anglo-saxons, germaniques ou scandinaves. Des créations de postes s'imposent dans les années à venir, afin de faire face à la hausse déjà très sensible de l'activité.

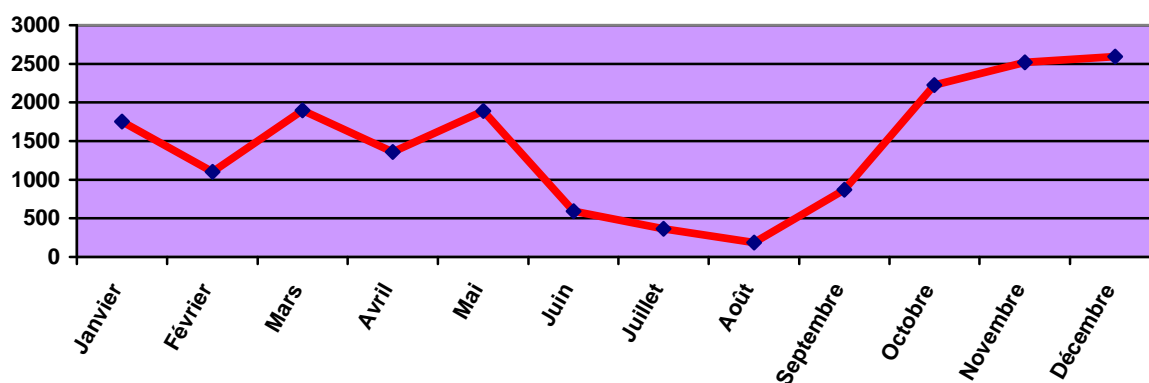
³¹ D'après le Référentiel des constructions universitaires, établi par le Ministère de l'Enseignement supérieur en 1997, et/ou les standards en vigueur chez nos voisins anglo-saxons, germaniques et scandinaves.

³² Surface Dans Œuvre.

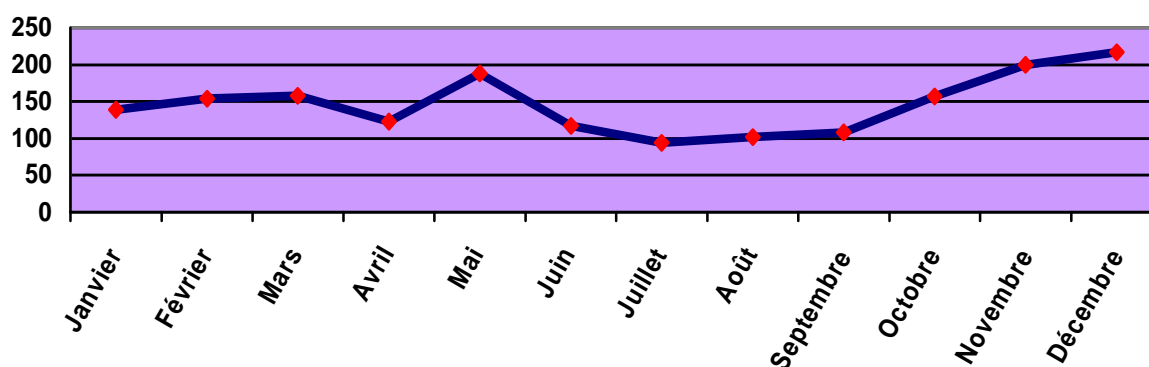
³³ Ce chiffre doit être pris pour ce qu'il est : un indicateur permettant des comparaisons. Il ne signifie rien lorsqu'il s'agit de programmer un bâtiment, tant ce type de ratio varie en fonction des types de places assises (lecture, consultation informatique, travail en groupe, etc.).

Contraste saisissant avec Boulogne : les chiffres parlent d'eux-mêmes et illustrent l'inadéquation entre les locaux existants et les besoins des publics desservis.

Entrées quotidiennes SQY : moyennes 2006



Entrées quotidiennes Boulogne : moyennes 2006



3. Service public, services aux publics³⁴

3.1. Libre-accès

La totalité ou quasi-totalité des ouvrages de Boulogne et SQY sont proposés au public en libre-accès : les documents stockés en magasins le sont pour des raisons de conservation³⁵.

³⁴ A SQY, les plannings de service public sont gérés par une cellule composée d'Eric Jouanno, Patricia Richon et Jacques Sauteron, remplacé en septembre 2006 par Valérie Schietecatte. Par ailleurs, afin d'harmoniser les procédures et les pratiques dans les opérations en contact avec les usagers, un Mémento de service public a été mis en place en 2005. Il est régulièrement mis à jour et a été actualisé deux fois en 2006, au fur et à mesure du rodage de la nouvelle organisation de travail.

³⁵ La BU de SQY stocke par ailleurs les collections de Meudon, dans l'attente de la construction de la nouvelle BU de Versailles. Ces fonds représentent 49,20 ml de monographies et 698,40 ml de périodiques.

Pour les périodiques, l'on a fait le choix à SQY de mettre en libre-accès toutes les collections à partir de 1944, le reste, bien moins demandé, trouvant sa place dans les magasins. C'est ainsi plus de la moitié des collections de périodiques qui sont directement accessibles au public, comme à Boulogne.

<i>Libre-accès 2006</i>	SQY	Boulogne
Nombre de ml de monographies en libre-accès (% du total)	2 082 ml (97%)	119 ml (100%)
Nombre de ml de périodiques papier en libre-accès (% du total)	655 ml (54%)	84 ml (47%)

3.2. Prêts

En cas de retard dans la restitution des documents, Absys génère automatiquement 2 lettres de relance, à 15 jours d'intervalle. Ainsi, en 2006, 3 946 lettres de relance ont été envoyées aux frais du SCD à SQY et à Boulogne. Alors même que le nombre d'exemplaires disponibles a augmenté, c'est une hausse de 72% des infractions aux règles de prêt à SQY par rapport à 2005, ce qui est préoccupant. L'argent ainsi dépensé aurait indubitablement été mieux employé ailleurs...

<i>Prêts 2006 : ratios</i>	SQY	Boulogne
Nombre moyen de prêts par lecteur emprunteur	14,3	18,5
Nombre moyen de prêts par jour d'ouverture	301	34

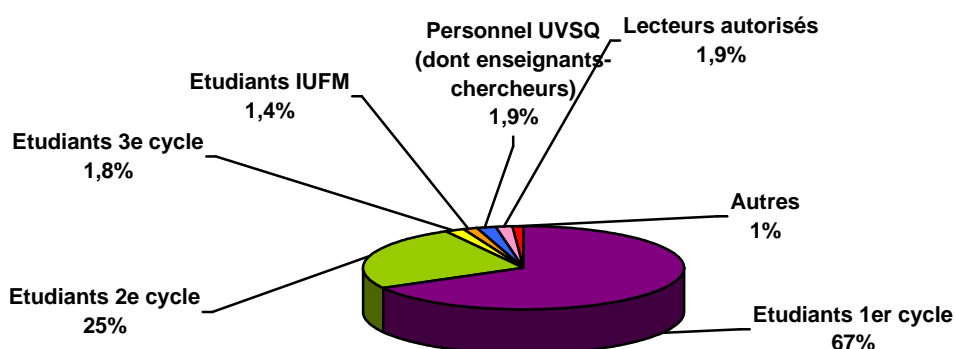
Plus d'emprunteurs à SQY en 2006, mais aussi plus de prêts par lecteur emprunteur, ce qui mérite d'être noté : cela va à rebours de la tendance nationale. Même constat à Boulogne, où le réaménagement de la salle de lecture a permis de gagner quelques mètres linéaires, et de reprendre, modestement mais très efficacement, le développement des collections.

<i>Prêts 2006 : ventilation par type de lecteur</i>		
Type de lecteur	SQY	Boulogne
Etudiants 1^{er} cycle	51 435	87
dont salariés	3 401	3
Etudiants 2^e cycle	19 186	6 944
dont salariés	3 388	6 003
Etudiants 3^e cycle	1 375	65
dont salariés	515	31
Préparation CAPES	1 081	0
Enseignants, chercheurs, enseignants-chercheurs	947	60
Médecins PH ou attachés	2	240
Personnel paramédical	0	52
Personnel administratif UVSQ	486	27
Lecteurs autorisés	1 438	9
PEB	112	0
Autres	658	0
TOTAL	76 720	7 488

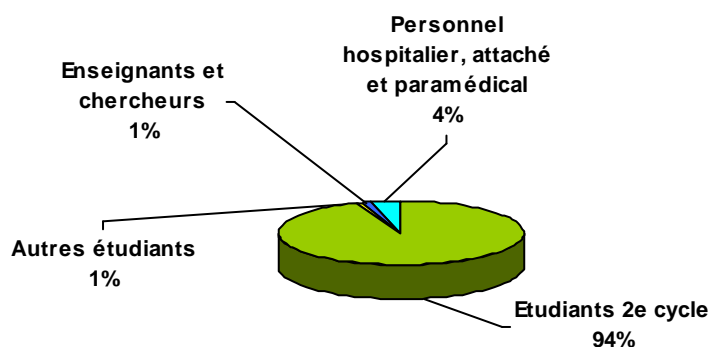
Sur SQY, le nombre de prêt réalisés augmente fortement par rapport à 2005, de plus de 40%. Idem à Boulogne; où la hausse atteint 77%. Il faut y voir les effets d'une offre documentaire plus abondante, les achats ayant enfin pu s'aligner sur les besoins, ainsi qu'une plus grande utilisation de la documentation par les usagers. Ce chiffre confirme la mise en place d'un cercle vertueux liant accroissement des collections, fréquentation accrue, développement du prêt et des usages de recherche documentaire...

A SQY, l'augmentation du nombre d'emprunts est particulièrement remarquable chez les étudiants de premier cycle et les enseignants-chercheurs. La BU de Boulogne enregistre elle des scores inouïs dans son histoire, dus au report des usagers de Garches sur ce site : une maigre consolation quand on mesure la pénurie de places d'électeur à laquelle est confrontée cette bibliothèque.

A noter enfin un usage intensif (et qui progresse encore en 2006) de la BU de Saint-Quentin par ses lecteurs autorisés (usagers extérieurs à l'UVSQ réalisant des recherches de niveau universitaire) : la bibliothèque joue ici à plein son rôle de service public ouvert sur la ville et le territoire, même si la nature de ses collections ne saura jamais faire accourir à elle le « grand public ». Une complémentarité avec la Médiathèque du Canal, à cultiver et renforcer, les deux établissements ayant déjà pris ensemble de nombreux contacts.



Prêts SQY 2006 : répartition par type de lecteur



Prêts Boulogne 2006 : répartition par type de lecteur

La politique de prêt du service est particulièrement libérale si on la compare avec ce qui se pratique dans les grandes universités parisiennes : elle manifeste également le rôle social du SCD dans le traitement qui est réservé aux étudiants salariés. En effet :

- les étudiants de 1^{er} et 2^e cycles non-salariés peuvent emprunter jusqu'à 4 ouvrages pour une durée de 3 semaines.
- les autres types de lecteurs (étudiants salariés de tout niveau, étudiant de 3^e cycle, enseignants, chercheurs, personnels de l'UVSQ, préparateurs des concours, lecteurs autorisés) peuvent emprunter jusqu'à 4 ouvrages pour une durée de 6 semaines. En 2007, l'offre documentaire le permettant désormais, personnels de l'UVSQ, enseignants-chercheurs et doctorants pourront emprunter jusqu'à 8 documents pour 8 semaines.

A noter que les ouvrages de médecine connaissent toutefois un régime plus restrictif, avec une durée de prêt limitée à 15 jours et 4 documents : afin de donner à chacun sa chance, la rotation des documents s'impose dans une filière où, au sein d'une même cohorte, les étudiants sont deux fois placés, dans leur cursus, en situation de compétition.

Prêts 2006 à SQY et Boulogne : ventilation par discipline et taux de rotation					
Dewey	Discipline correspondante		Nombre total d'exemplaires	Nombre de prêts d'exemplaires	Taux de rotation des ouvrages
000	Généralités, Informatique Bibliothéconomie, Médias		5 603	3 045	0,54
100	Philosophie, Psychologie, Éthique		1 693	485	0,29
200	Religions		1 283	527	0,41
300	Démographie - Sociologie		6 296	4 912	0,78
310	Statistiques		627	40	0,06
320	Science politique		6 059	2 648	0,44
330	Économie		12 007	5 403	0,45
340	Droit		19 997	22 872	1,14
350	Administration publique		1 782	633	0,36
360	Politiques publiques - Criminalité		1 504	658	0,44
370	Éducation - Concours		876	328	0,37
380	Commerce - Transports		776	262	0,34
390	Ethnologie		193	80	0,41
400	Linguistique - Langues		2 767	1 661	0,60
500	Mathématiques – Sc. Physiques Sciences de la Vie et de la Terre		3 593	7 882	2,19
600 – 610	Médecine	SQY	6 264	6 737	1,08
NLM Internat		Boulogne	5 397	7 488	1,39
650	Gestion - Management		4 789	5 859	1,22
700	Arts – Histoire de l'art		1 178	451	0,38
800	Littératures		10 833	3 651	0,34
900	Histoire - Géographie		11 904	8 586	0,72
TOTAL			104 421	84 208	0,81

Le taux de rotation global des collections est en nette progression par rapport à 2005 (où il était de 0,66%), ce qui est remarquable : dès lors que les collections s'accroissent, il a mathématiquement et très logiquement tendance à baisser. C'est la preuve que les récentes acquisitions réalisées ont su trouver leur public, à la fois grâce à leur pertinence et grâce à l'exposition plus cohérente et plus lisible des collections permise par la nouvelle bibliothèque.

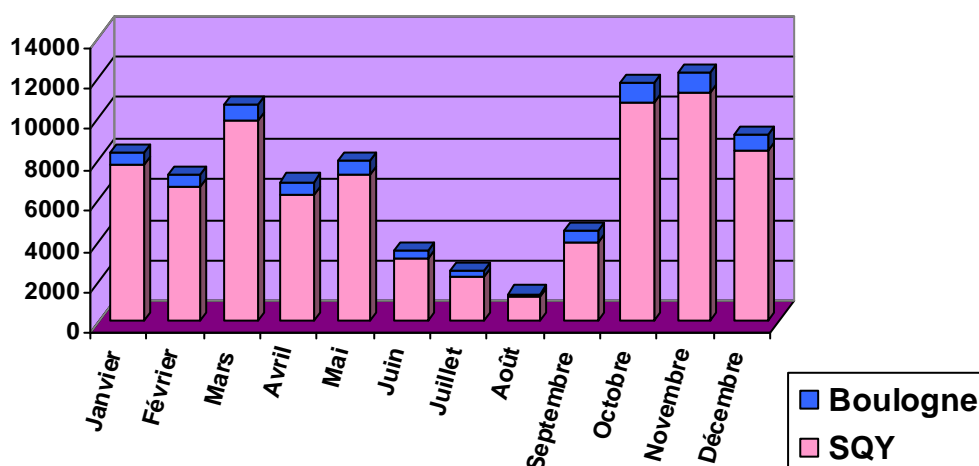
Le nombre de prêt augmente pour sa part de 40 % par rapport à 2005, ce qui est remarquable.

Ces résultats doivent cependant être relativisés en fonction des segments de collection. Pour s'en tenir aux disciplines cardinales de Saint-Quentin, trois groupes se détachent :

- en droit, mathématiques appliquées, physique, biologie et gestion, le taux de rotation des collections est largement supérieur au taux global, et augmente même (pour certaine discipline) par rapport à 2005 : c'est l'indice d'un nombre insuffisant d'exemplaires, spécialement dans les disciplines couvertes par le PCEM 1 et la gestion. Le problème, connu, a commencé à recevoir traitement dès 2004 pour la gestion, dès 2005 pour la physique et la biologie. L'effort s'est poursuivi en 2006 et s'amplifiera en 2007, dans la mesure des crédits disponibles.
- en sociologie, science politique, linguistique, lettres, langues et histoire-géographie, le taux de rotation des collections est encore en-deçà du taux global, mais il semble se stabiliser. Le rattrapage, absolument nécessaire, conduit ces deux ou trois dernières années à été profitable. Ces achats ont désormais à trouver leur public. Reste que ces collections, à rotation forcément plus lente, n'atteignent jamais aux scores des disciplines où le renouvellement de l'information est rapide et crucial (économie, gestion, médecine, droit).
- en économie enfin (classe 330 de la CDD³⁶), le taux de rotation, pourtant déjà insuffisant, recule légèrement. Certes, il faudrait affiner les statistiques disponibles pour y inclure les données du prêt concernant les fonds d'économétrie (CDD 510) et d'écologie (CDD 577), afin de prendre en compte les orientations de l'enseignement et de la recherche dans ce secteur sur SQY. Les statistiques seraient alors probablement tout autres. Reste qu'il est patent que ce fonds est à reprendre, autant pour le désherber que pour le développer.

.Signalons enfin que le très faible taux de rotation du fonds de statistiques est normal : l'immense majorité des documents le constituant est en effet exclue du prêt. Par ailleurs ce fonds s'accroît peu, l'INSEE ayant mis fin en 2005 à sa politique de relais.

Statistiques mensuelles des prêts 2006



Par rapport à 2005, les volumes de prêts sont en hausse sur tous les mois de l'année, mais ce mouvement a connu une amplification certaine en octobre, novembre et décembre, ce qui laisse bien augurer de 2007.

³⁶ Classification Décimale de Dewey.

3.3. PEB (Prêt Entre Bibliothèques)

Ce service n'est accessible aux étudiants qu'à partir de la maîtrise. Gratuit à l'UVSQ jusqu'en 2003, il est devenu en principe payant en 2004, sur la base des tarifs préconisés par l'ADBU (Association des Directeurs et personnels de direction des Bibliothèques Universitaires), ainsi que l'a validé en 2002 le Conseil d'Administration de l'Établissement. Cependant, sur le pôle de Saint-Quentin, la gratuité continue d'être appliquée, tant que le coût du PEB pour le SCD reste inférieur aux frais de gestion qu'engendrerait la refacturation à effectuer vers les laboratoires et départements.

Les demandes reçues sont adressées en priorité aux BU françaises (via le logiciel SUPEB, déployé fin 2003), et, le cas échéant, à l'INIST³⁷ ou au DSC³⁸ de la British Library, pour lesquels nous possédons deux comptes actifs. Le PEB entre établissements d'Île-de-France est impossible, sauf en sections médicales, où la BIUM³⁹ est bibliothèque de premier recours.

Les délais varient entre 2 et 15 jours selon les cas.

Statistiques SQY- Boulogne du PEB en 2006							
Type de document	Champ disciplinaire		Langue	Nombre de demandes			
				Reçues par la BU	Satisfaites	Emanant de la BU	Satisfaites
Ouvrages et thèses	Droit-Science politique		Français	33	26	14	14
			Etrangers	4	4	4	4
	Économie-Gestion		Français	22	19	16	13
			Etrangers	13	13	9	6
	Lettres-Langues Histoire-Géographie- Sociologie		Français	48	25	102	89
			Etrangers	25	24	58	48
	Médecine	SQY	Français	0	0	0	0
			Etrangers	0	0	0	0
		Boulogne	Français	0	0	8	8
			Etrangers	0	0	1	1
	TOTAL			145	111	212	183
Revue	Droit-Science politique		Français	3	0	1	1
			Etrangers	2	2	0	0
	Économie-Gestion		Français	2	2	8	8
			Etrangers	10	6	10	10
	Lettres-Langues Histoire-Géographie- Sociologie		Français	5	5	9	8
			Etrangers	5	3	11	11
	Médecine	SQY	Français	0	0	0	0
			Etrangers	0	0	0	0
		Boulogne	Français	5	3	34	34
			Etrangers	98	88	881	875
	TOTAL			130	109	954	947
TOTAL			275	220	1 166	1 130	

³⁷ Institut National de l'Information Scientifique et Technique (dépendant du CNRS).

³⁸ Document Supply Center.

³⁹ Bibliothèque Inter-Universitaire de Médecine.

Dans l'ensemble, l'activité de PEB connaît une évolution contrastée : si la demande d'articles de revues continue à fléchir (sous la concurrence de la documentation électronique), le nombre de demandes de documents du SCD émanant d'une BU extérieure est multiplié par trois. Cette hausse est à mettre très probablement au crédit du transfert initial de notre catalogue dans le SUDoc (voir p. 54 du présent rapport) : la visibilité désormais nationale de l'ensemble des collections des BU de l'UVSQ conduit logiquement à une augmentation de la demande les concernant dans les autres établissements.

3.4. Photocopies et impressions

Les BU du SCD permettent à leurs usagers de réaliser des photocopies et impressions noir et blanc payantes. En l'absence de parc de photocopieurs sur le campus de Saint-Quentin et à Boulogne, ou d'officine commerciale spécialisée à proximité de l'Université, ce service est particulièrement apprécié des usagers. Il est entièrement externalisé auprès de la société SEDECO, qui fournit consommables (papier, toners) et maintenance des machines en échange de la perception des recettes engendrées par l'achat des cartes *ad hoc*. La même carte, rechargeable, vaut pour les photocopieurs et pour les imprimantes.

Conformément à l'évolution des usages, il est à noter que si les photocopies ont tendance à baisser⁴⁰, les impressions, elles, sont en nette hausse.

<i>Impressions – Photocopies 2006</i>	SQY	Boulogne
Nombre de photocopies réalisées en 2006	346 789	7 099
Nombre d'impressions réalisées en 2006	41 058	Non-connu

3.5. Formation des usagers

<i>Formation des usagers à la recherche documentaire à SQY et Boulogne : actions 2006</i>					
Type d'action		SQY		Boulogne	
		Quantitatif	Nombre de personnes concernées	Quantitatif	Nombre de personnes concernées
Visite des BU		15 visites	388	107 visites	107
Formation à la recherche documentaire avec manipulation de documents (hors cursus)		2 h	20 ⁴¹	17 h	32
Cours de recherche documentaire intégrés dans les cursus	L1-L3	13 h	170	0 h	0
	M1-M2	45 h	374	0 h	0
	D + enseignants	2 h	5	0 h	0
	TOTAL	60 h	549	0 h	0
TOTAL			957		139

⁴⁰ La hausse, modérée, sur Boulogne est due à la très forte hausse des effectifs sur ce site, du fait de la fermeture de Garches.

⁴¹ Il s'agit d'un groupe d'étudiants de Médiadix (CFBC d'Ile-de-France).

En 2006, le nombre de personnes touchées par une action de formation sur SQY progresse légèrement. Mais c'est surtout le nombre d'heures dispensées qui augmente fortement, passant presque du simple au double. Ces résultats sont encourageants, mais il convient d'aller plus loin. D'abord parce que les besoins existent : enseignants et bibliothécaires le constatent malheureusement tous les jours. Ensuite parce que la formation à la recherche documentaire est désormais, du moins au niveau L, inscrite dans les cursus⁴².

C'est dire qu'il y a à faire face à la massification de ce type de formation. Au niveau L, le C2i⁴³ apparaît comme la seule réponse adaptée, et en 2007, Emilie Barrandon travaillera avec le pôle TICE de l'UVSQ à la refaçon du module B2 de ce certificat⁴⁴, en vue de sa généralisation à l'ensemble des étudiants de l'UVSQ à la rentrée 2007 ou 2008. Pour les enseignants-chercheurs, le SCD travaillera avec la DRH de l'université à la mise en place d'une offre adaptée, dans le cadre du plan de formation 2008. Pour les thésards, une collaboration avec les écoles doctorales sera à développer, et des contacts pris en ce sens.

Reste que pour le niveau M, l'on ne pourra faire l'économie de moyens humains supplémentaires, d'autant que la demande des enseignants responsables des masters est forte : à partir de 2007, un conservateur sera affecté au dossier de la formation des usagers, et le redéploiement de la ressource humaine disponible au SCD se poursuivra, pour tenter de faire face aux besoins. Mais, d'ores et déjà, l'on peut avancer que sans personnel supplémentaire, cela tient de la gageure.

A Boulogne, l'activité de formation à la recherche documentaire a connu en 2006 un reflux : le surcroît de travail engendré par l'arrivée sur le site des étudiants auparavant localisés à Garches ne permettra pas dans les années à venir d'aller au-delà, du moins avec les moyens actuels. Seule piste possible : la majorité des formations dispensées concernant le maniement de PubMed, il est envisageable pour former au maniement de cet outil de mettre au point un tutoriel en ligne, en partenariat avec le pôle TICE de l'UVSQ.

3.6. Manifestations culturelles et scientifiques

L'article 1^{er} du décret n° 85-694 du 4 juillet 1985, modifié par le décret n° 91-320 du 27/03/1991, sur les services de la documentation des établissements d'enseignement supérieur relevant du ministère de l'éducation nationale fixe entre autres pour mission aux SCD « de participer, à l'intention des utilisateurs (...) à la production de l'information scientifique et technique, à sa diffusion **ainsi qu'aux activités d'animation culturelle, scientifique et technique de l'établissement** ».

C'est pour remplir cette mission, certes secondaire mais passionnante, que la BUSQY a été conçue afin de permettre l'accueil d'expositions et de manifestation orales : le hall du bâtiment, et sa salle de formation, convertible en auditorium de 70 places, offrent de ce point de vue de nombreuses possibilités. Après un galop d'essai en 2005, une programmation a été établie en 2006 qui a permis de mieux faire connaître aux publics de la BU l'activité des laboratoires, et de nouer des partenariats avec

⁴² Article 13 de l'arrêté du 23 avril 2002 relatif aux études universitaires conduisant au grade de licence : « La formation associe, à des degrés divers selon les parcours, des enseignements théoriques, méthodologiques, pratiques et appliqués. En fonction des objectifs de formation, tout en assurant l'acquisition par l'étudiant d'une culture générale, elle peut comprendre des éléments de préprofessionnalisation, de professionnalisation, des projets individuels ou collectifs et un ou plusieurs stages. **Elle intègre l'apprentissage** des méthodes du travail universitaire et celui **de l'utilisation des ressources documentaires.** » (c'est nous qui soulignons).

⁴³ Certificat Informatique et Internet.

⁴⁴ Le module B2 consiste aujourd'hui en un simple .pdf. Il s'agira de scénariser et multimédialiser ce support, afin de le rendre plus attractif, et de le profiler selon les différents cursus disciplinaires.

les autres équipements culturels du territoire. Le succès rencontré encourage le développement de ces activités en 2007, dans la mesure des maigres crédits disponibles pour ce type d'actions.

Manifestations culturelles et scientifiques : SQY 2006			
Type de manifestation	Date	Intitulé	Partenariat
Exposition + colloque	Du 07/12/2005 au 10/01/2006	« Culture du risque au travail et pratiques de prévention en Europe au XX ^e siècle »	Département Histoire UVSQ
Exposition + colloque	Du 20/02/2006 au 28/03/2006	« Le développement durable pourquoi ? »	Association ICARE UVSQ
Colloque	22/02/2006	« Des écoles et des villes nouvelles »	Département Histoire UVSQ Musée de la Ville
Exposition	Du 30/03/2006 au 06/06/2006	« A hauteur d'herbes »	Maison de la poésie Guyancourt
Remise de prix	05/04/2006	Remise des prix concours poésie 2006	SCVE ⁴⁵ UVSQ Maison de la poésie Guyancourt
Conférence	01/06/2006	« Vivons ensemble autrement » (Semaine du développement durable)	Présidence et services centraux UVSQ
Exposition	Du 09/06/2006 au 21/07/2006	« Rives et rivages »	Département Géographie- Sociologie UVSQ Amicale laïque de Guyancourt Cercle Photos de Gentilly
Exposition	Du 04/09/2006 au 26/09/2006	« Courts en Impro »	Collectif Diaph'1Kat Saint-Quentin-en-Yvelines
Exposition	Du 02/10/2006 au 20/10/2006	« CPE »	SCVE UVSQ Jan Hodac
Salon	14/06/2006 et 15/06/2006	Salon du livre UVSQ édition 2006	SCASC ⁴⁶ UVSQ
Ateliers	07/11/2006 14/11/2006 21/11/2006 28/11/2006 12/12/2006	Ateliers d'écriture poétique	SCVE UVSQ Maison de la poésie Guyancourt
Exposition + colloque	Du 24/10/2006 au 15/02/2007	« Il y a un siècle : le vote de la première européenne »	Département Humanités UVSQ

A côté de ces manifestations, l'auditorium de la BUSQY a également accueilli en 2006 :

- des réunions : débat public sur la communication à SQY, organisé par la Communauté de communes, assemblée générale de l'Association des Bibliothécaires Français (ABF) section Ile-de-France, ...
- des formations organisées par d'autres entités que le SCD : formation Médiadix, formations nationales ABES (Agence Bibliographique de l'Enseignement Supérieur), formation TICE UVSQ (à destination des enseignants de la faculté PIFO), *install parties* logiciels libres, ...

Au vu du succès remporté par les espaces d'animation culturelle et scientifique de la BUSQY, il pourrait être envisagé à l'avenir de mettre en place une politique de location de l'auditorium, en prenant garde toutefois de laisser suffisamment libre le local pour procéder dans de bonnes conditions à la formation des usagers, fonction première de la salle.

⁴⁵ Service Commun de la Vie Etudiante.

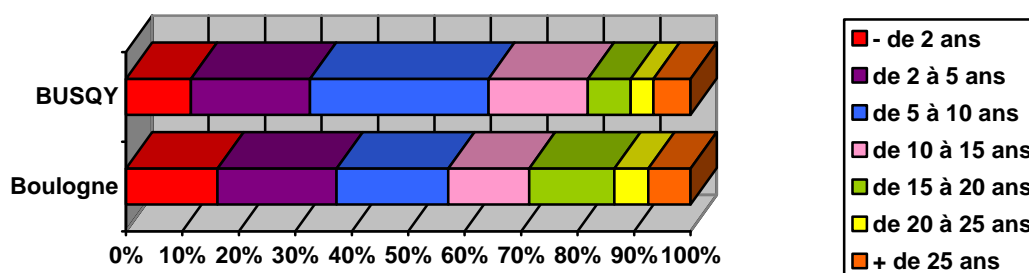
⁴⁶ Service Commun d'Action Socio-Culturelle.

Collections

Collections physiques 2006 SQY et Boulogne : répartition par support													
Site	Ouvrages		Thèses		Périodiques				CD-Roms	Audiogrammes (cassettes audio)	Vidéogrammes		Cartes
	Français	Etrangers	Papier	Microformes	Vivants		Morts						
					Français	Etrangers	Français	Etrangers					
SQY	88 974	10 028	855	37 738	467	196	193	181	455	20	158	5	278
Boulogne	5 196	223	0	0	19	38	21	40	62	0	4	6	0
TOTAL	94 170	10 251	855	37 738	486	234	214	221	517	20	162	11	278

Par ailleurs, dans l'attente de la construction de la nouvelle BU de Versailles, dont l'ouverture est prévue en 2009, la BUSQY accueille dans ses magasins les collections de la bibliothèque de recherche de Meudon, fermée début 2005 du fait d'une fréquentation extrêmement faible : l'état des collections de Meudon figure dans la partie consacrée à la section des Sciences de Versailles (voir *infra*).

Ouvrages 2006 : répartition par âge des collections



Le SCD de l'UVSQ est un service jeune (ses collections ont commencé d'être acquises en 1991). La documentation mise à la disposition des publics de la BU de SQY a donc majoritairement dix ans au plus. Par ailleurs, elle est constamment remise à jour, notamment dans des disciplines comme l'économie, la gestion, la géographie, la médecine ou le droit, où les données se périment très vite (ce qui explique un âge médian des collections sensiblement équivalent à SQY et à Boulogne, BU pourtant plus ancienne).

Symétriquement, les collections de plus de 15 ans font parfois défaut, notamment dans le cas d'ouvrages de référence non réédités, ce qui, du fait de la crise actuelle du secteur éditorial en sciences humaines, est fréquent en sociologie, lettres, langues, histoire, science politique. Les acquéreurs ont alors autant que possible recours à l'antiquariat, en même temps que le SCD mène une politique active et souvent fructueuse de recherche de dons, particulièrement pour les périodiques : **grâce à ces efforts, les ouvrages publiés il y a plus de 15 ans représentent en 2006 19% des collections de SQY et de Boulogne (contre 15% en 2005).**

Mais ce travail est un travail de longue haleine : la constitution de collections sinon exhaustives, du moins riches et cohérentes, relève d'un temps long qui n'est ni celui de l'édition, aux temps de rotation de plus en plus rapides, ni celui du service à l'utilisateur, qui se doit d'être le plus immédiat possible, particulièrement depuis l'apparition de la documentation électronique. Difficile conciliation entre des tempos diamétralement opposés, mais conciliation nécessaire, au cœur de l'activité bibliothéconomique.

Collections de monographies au 31 décembre 2006 (nombre d'exemplaires) : ventilation par discipline – sites de SQY et Boulogne									
Dewey	Discipline correspondante		Ouvrages			Thèses			
			2005	2006	+/- %	Papier 2005	Papier 2006	+/- %	Microfiches
000	Généralités, Informatique, Bibliothéconomie, Médias		5 324	5 603	+ 5	19	31	+ 63	Droit-Sc. Po. : 2005 : 6 237 2006 : 6 990 + 12 %
100	Philosophie, Psychologie, Ethique		1 597	1 693	+ 6	0	0	0	
200	Religions		1 219	1 283	+ 5	14	22	+ 57	
300	Démographie Sociologie		5 897	6 296	+ 7	30	80	+ 166	
310	Statistiques		675	627	- 9	0	0	0	
320	Science politique		5 245	6 059	+ 15	8	12	+ 50	Éco. - Gestion : 2005 : 1 764 2006 : 2 088 + 18 %
330	Économie		10 594	12 007	+ 13	68	79	+ 16	
340	Droit		17 891	19 997	+ 12	50	59	+ 18	
350	Administration publique		1 614	1 782	+ 10	2	2	0	
360	Politiques publiques Criminalité		1 320	1 504	+ 14	16	20	+ 25	
370	Éducation Concours		833	876	+ 5	8	26	+ 225	Lettres-Langues, Hist. – Géo. – Socio. : 2005 : 27 004 2006 : 28 660 + 6 %
380	Commerce Transports		710	776	+ 9	6	6	0	
390	Ethnologie		218	193	- 9	0	0	0	
400	Linguistique Langues		2 362	2767	+ 17	0	0	0	
500	Maths, Sc. Physiques Sc. de la Vie et de la Terre		2 687	3 593	+ 34	5	5	0	
600 610 NLM Internat	Médecine	SQY	4 827	6 264	+ 30	197	329	+ 67	
		Boulogne	4 458	5 397	+ 21	0	0	0	
650	Gestion - Management		3 965	4 789	+ 21	21	29	+ 38	
700	Arts – Histoire de l'art		1 060	1 178	+ 11	21	28	+ 33	
800	Littératures		9 271	10 833	+ 17	33	45	+ 36	
900	Histoire-Géographie		10 132	10 904	+ 8	65	82	+ 26	
TOTAL			91 989	104 421	+14%	563	855	+ 52%	37 738 (+ 8%)

Ouvrages – Le taux d'accroissement des collections est remarquable, fruit d'une année d'acquisition exceptionnelle. L'effort documentaire est particulièrement élevé en lettres et langues, gestion et science politique où un rattrapage conséquent était et reste en parfois nécessaire, ainsi qu'en médecine et en sciences fondamentales où l'accroissement constaté est le fait d'un effort particulier et de la consolidation, à SQY, du fonds, créé *ex nihilo*, à destination des PCEM 1 et 2. Les taux négatifs que connaissent les classes 310 et 390 de la CDD ne sont pas l'effet d'un désherbage, mais de recotations.

Thèses – L'accroissement constaté, important, est un bon indicateur de la vitalité de la recherche à l'UVSQ. Rappelons que le SCD est statutairement le dépositaire légal des thèses de l'établissement et participe au premier cercle de déploiement de l'outil STAR⁴⁷ (thèses en ligne).

1. Récolement⁴⁸ 2005

Statistiques de récolement 2006			
Site	Nombre d'ouvrages figurant au catalogue fin 2006	Nombre d'ouvrages perdus ou manquants fin 2006	%
SQY	99 002	441	0.44 %
Boulogne	5 419	30	0.55 %

Le nombre d'ouvrages perdus à SQY comme à Boulogne reste donc stable par rapport à 2005. Rappelons que ce chiffre ne doit pas être considéré comme un chiffre définitif : toutes les vérifications visant à distinguer ouvrages réellement disparus et simplement déclassés prennent énormément de temps et il n'est pas rare de retrouver un ouvrage plusieurs mois après le récolement...

Précisons aussi que les ouvrages perdus ou manquants sont systématiquement rachetés... à condition qu'ils soient encore édités.

2. Dons et gratuits

C'est au total **1 228 documents** qui ont été acquis en don à SQY en 2006, et **20** à Boulogne : la hausse de ce type d'acquisition est sensible. Elle résulte à la fois de la visibilité de la nouvelle BU de SQY et d'un don très important de l'ENA (fonds du Centre de Documentation Européenne de l'antenne parisienne centrale de l'Ecole Nationale d'Administration, définitivement délocalisée à Strasbourg où ces fonds auraient fait doublon avec la bibliothèque existante).

Rappelons que depuis début 2005, l'ensemble de la documentation produite par l'INSEE n'est plus disponible, à titre gratuit, que sous forme électronique, et consultable à l'adresse suivante : http://www.insee.fr/fr/home/home_page.asp (arrêt de la politique des relais).

Il est possible de distinguer trois grands types de donateur :

⁴⁷ Voir p. 56 du présent rapport.

⁴⁸ Il s'agit du terme technique pour désigner l'inventaire. Les comptages sont des comptages d'exemplaires et non de titres.

- Les institutions, comme l'ENA. Ces dernières ont fait don de 343 ouvrages, principalement affectés au fonds CDE.
- Les laboratoires de l'UVSQ (SUDAM, C3ED, CHCSC).
- Les personnes privées, enseignants ou particuliers extérieurs à l'UVSQ.

Un effort important a été consacré en 2006 au traitement des dons à SQY : antérieurement à la nouvelle BU, les dons non-traités s'étaient accumulés au fil des ans ; par manque de place à SQY, ils étaient en effet systématiquement envoyés pour stockage temporaire au CTLes⁴⁹, à Marne-la-Vallée. D'où une masse importante de documents à traiter au retour de l'intégralité de ces documents en février 2005 (ouverture de la BUSQY). Ainsi, en 2006, pour les sciences humaines, une bibliothécaire, Nathalie Le Poupon, a été chargée d'évaluer l'intérêt académique des ouvrages du domaine et d'assurer le suivi de leur traitement, jusqu'à leur mise en rayons. Les documents juridiques ont pour leur part été soumis à l'attention de Solène Gubern. Ces deux agents sont respectivement en charge des acquisitions en SSH et en droit.

Impossible à quantifier est l'énorme travail de recherche de dons et de veille, via des services spécialisés tels EUROBACK, conduit par ailleurs par Solène Gubern et Sylvie Legrosse, dans le but de combler les lacunes des collections de périodiques, ou de faire entrer dans les fonds des têtes de collection entières.

3. Achats

3.1. Monographies

3.1.1. *Les monographies papier*

En 2006, les titulaires des marchés publics pour les ouvrages français étaient Decitre et la Librairie Duchemin en SJP et Économie-Gestion, Alizé-SFL dans toutes les autres disciplines de SSH, et Vigot-Maloine pour la Médecine.

Pour ce qui est des ouvrages étrangers, l'année 2006 a été perturbée par la rupture du marché effectuée par le précédent fournisseur et à un recours important à la pratique des trois devis. La nécessité, suite à cette défection, de relancer un appel d'offres a amené le SCD à réfléchir à un redécoupage entre les lots étrangers du marché ouvrages (par langue, et non plus par discipline).

2006 a été une année aussi faste que 2005 en matière d'acquisitions d'ouvrages. C'est la poursuite d'une remise à niveau des collections qui a débuté en 2004 et a touché toutes les disciplines et SQY comme Boulogne. Si moins de volumes ont été achetés qu'en 2005, c'est que l'effort documentaire a surtout porté sur les collections de niveau recherche, comme le montre la hausse du prix moyen des ouvrages.

⁴⁹ Centre Technique du Livre de l'enseignement supérieur.

Achats de monographies papier 2006	Nombre de titres			Nombre d'exemplaires			€ (budget réalisé)		
	<i>Français</i>	<i>Etrangers</i>	<i>Total</i>	<i>Français</i>	<i>Etrangers</i>	<i>Total</i>	<i>Français</i>	<i>Etrangers</i>	<i>Total</i>
Droit-Science politique	1 659	57	1 716	3 894	57	3 951	108 272,71	2 671,53	110 944,24
Economie-Gestion	939	90	1 029	2 181	123	2 304	54 208,82	8 555,89	62 764,71
Lettres-Langues Histoire-Géographie-Sociologie	2 661	372	3 033	3 409	571	3 980	92 701,29	16 493,42	109 194,71
Médecine SQY	255	0	255	1 236	0	1 236	44 222,23	0,00	44 222,23
Médecine Boulogne	536	26	562	935	26	961	35 615,29	6 070,31	41 685,60
TOTAL	6 050	545	6 595	11 655	777	12 432	335 020,34	33 791,15	368 811,49

Monographies papier : prix moyen d'un exemplaire								
Champ disciplinaire	Droit-Science politique		Economie-Gestion		Lettres-Langues Histoire-Géographie-Sociologie		Médecine	
	<i>Français</i>	<i>Etrangers</i>	<i>Français</i>	<i>Etrangers</i>	<i>Français</i>	<i>Etrangers</i>	<i>Français</i>	<i>Etrangers</i>
2006 (en €)	27,80	46,87	24,85	69,56	27,19	28,88	36,77	233,47
Rappel 2005 (en €)	26,64		26,02	75,92	21,09	42,09	30,29	132,51

3.1.2. Les ebooks

Le SCD a décidé en 2007 de développer ses fonds en faisant l'acquisition d'un nouveau type de document numérique, jusque là absent des bibliothèques de l'UVSQ : le ebook. Rappelons qu'à la différence des revues en ligne et des bases de données, le livre électronique est une ressource numérique encore peu présente dans les collections des bibliothèques. Si pour le grand public le livre électronique est assimilé aux tablettes de lecture transportables où des contenus sont téléchargés, il s'agit en réalité plus largement d'ouvrages présents sous forme de fichiers numériques. De ce point de vue, ils se trouvent ordinairement sur le web – comme les autres ressources de la bibliothèque numérique du SCD – accessibles depuis n'importe quel ordinateur relié au réseau de l'UVSQ.

En partenariat avec le section science, la section médecine a donc acheté une collection de ebooks de ce type. Il s'agit d'une partie des collections médicales de l'éditeur Springer : ce fonds est constitué de plus de 470 titres médicaux ou portant sur les sciences de la vie, édités en 2005 et en 2006 (y compris des *textbooks* et des *books series*).

En plus de ces collections d'une très grande qualité académique, cette offre permet aux chercheurs de l'UVSQ d'accéder à 260 titres médicaux édités par Springer en 2007, et ce avant même leur parution papier.

Achats de ebooks 2006	Nombre de titres			Nombre d'exemplaires			€ (budget réalisé)		
	<i>Français</i>	<i>Etrangers</i>	<i>Total</i>	<i>Français</i>	<i>Etrangers</i>	<i>Total</i>	<i>Français</i>	<i>Etrangers</i>	<i>Total</i>
Médecine	0	730	730	0	730	730	0,00	10 150,21	10 150,21
TOTAL	0	730	730	0	730	730	0,00	10 150,21	10 150,21

A noter que le coût ci-dessus correspond, contrairement à la plupart des bases de données et aux bouquets de revues, à un achat définitif : les ebooks acquis intègrent leur accès pérenne. Un modèle économique particulièrement adapté aux missions de conservation des BU... du moins tant que la société Springer existe.

En revanche, Springer ne fournit pas pour l'heure de statistiques d'utilisation, ce qui ne permet pas aujourd'hui de mesurer l'impact de ce nouveau type de document sur les usages des lecteurs.

Total achats monographies 2006	Nombre de titres			Nombre d'exemplaires			€ (budget réalisé)		
	<i>Français</i>	<i>Etrangers</i>	<i>Total</i>	<i>Français</i>	<i>Etrangers</i>	<i>Total</i>	<i>Français</i>	<i>Etrangers</i>	<i>Total</i>
	6 050	1 275	7 325	11 655	1 507	13 162	335 020,34	43 941,36	378 961,70
Rappel total 2005									386 247,36

3.2. Périodiques

C'est la société Ebsco qui est l'attributaire du marché des périodiques papier pour l'UVSQ. Les périodiques en ligne ne font pas, pour l'heure, l'objet d'un marché.

3.2.1. Les périodiques papier

Abonnements à des titres de périodiques papier vivants en 2006	Nombre de titres			€ (budget réalisé)		
	<i>Français</i>	<i>Etrangers</i>	<i>TOTAL</i>	<i>Français</i>	<i>Etrangers</i>	<i>TOTAL</i>
Droit-Science politique	196	12	208	43 385,92	6 110,64	49 496,56
Economie-Gestion	71	73	144	7 595,25	36 004,67	43 599,92
Lettres-Langues Histoire-Géographie-Sociologie	179	99	278	16 490,51	20 741,16	37 231,67
Médecine SQY	17	15	32	3 616,81	14 590,91	18 207,72
Médecine Boulogne	19	38	57	4 825,89	26 649,53	31 475,42
TOTAL	482	237	719	75 914,38	104 096,91	180 011,29
Rappel total 2005						167 545,11

Aucun des nouveaux abonnements souscrits pour 2007 n'a été facturé en 2006.

Liste des nouveaux abonnements souscrits à partir de 2007 : *Revue Trimestrielle des Droits de l'Homme* ; *American Journal of Medicine* ; *Annales de Chirurgie* ; *Babel* ; *Bulletin de la Société française de Photogrammétrie* ; *Histoire et Civilisation du Livre* ; *La Gazette des Communes, des Départements, des Régions* ; *Médiamorphoses* ; *Photogrammetric Engineering & remote Sensing* ; *Revue critique de Philologie romane* ; *Tigre*.

TOTAL périodiques papier 2006	179 293,34
Rappel total périodiques papier 2005	177 923,26

Les dépenses de périodiques n'augmentent que très modérément, compte tenu de la crise qui sévit dans le secteur depuis 20 ans, pour un nombre de titres payants supérieur : en 2006, l'évolution du prix moyen d'un abonnement reste modérée. La baisse du prix moyen de l'abonnement en Droit et Economie/Gestion n'est bien évidemment pas dû à une diminution globale des tarifs, mais au nombre et au coût modérés des nouveaux abonnements 2006.

Périodiques papier : évolution du prix moyen d'un abonnement				
Champ disciplinaire	Droit-Science politique	Economie-Gestion	Lettres-Langues Histoire-Géographie-Sociologie	Médecine
2005 (en €)	245,22	309,14	123,37	540,47
2006 (en €)	237,96	302,78	133,93	558,24
Evolution (+/-)	- 3%	- 2%	+ 9%	+ 3%

Par ailleurs, Boulogne et SQY disposent en magasins de collections de périodiques morts (= ayant cessé de paraître, ou dont l'abonnement a été interrompu) :

Périodiques papier 2006 : titres morts	Nombre de titres		
Site	Français	Étrangers	TOTAL
SQY	193	181	374
Boulogne	21	40	61
TOTAL			435
Rappel 2005			431

3.2.2. Les CD-Roms

Isoler avec précision à SQY la part budgétaire consacrée aux périodiques disponibles sous forme de CD-Roms est souvent impossible, dans la mesure où de nombreux titres sont vendus sous la forme d'un « package » comprenant l'abonnement à la version papier et à la version CD-Rom, sans que le prix en soit décomposable. Il est en revanche possible de lister ces titres⁵⁰, et d'estimer leur coût global à 6 000 € environ.

A Boulogne, l'abonnement CD-Rom au *Journal of Citation Reports*, en édition monoposte, a été remplacé en 2006 par un abonnement en ligne, accessible depuis tous les sites de l'UVSQ.

⁵⁰ Il s'agit du *Dictionnaire permanent social*, de *Liaisons sociales*, des *Petites Affiches*, du *Recueil Dalloz*, de la *Semaine juridique édition générale*, de l'*Annuaire statistique de la France*, des *Tableaux de l'économie française*, de *La France et ses Régions*, des *Echos* : *l'Europe dans tous ses Etats*, de l'*Encyclopedia britannica*, de l'*Encyclopédie universalis*, de l'*Encyclopédie de la littérature française : du Moyen-Âge à 1925*, du *Monde*, de la *World Shakespeare bibliography*, de l'*Atelier historique de la langue française* et de *Honoré de Balzac : explorer la Comédie humaine*.

3.2.3. Les revues électroniques

Jusqu'en 2003 inclus, chaque chef de section gérait la documentation électronique de son secteur. Le développement rapide et pléthorique de ce support ces dernières années a conduit le SCD à adopter une gestion transversale de ce dossier, qui s'est beaucoup alourdi. Suivi des négociations nationales au sein du consortium Couperin, adaptation des licences-types aux particularités de l'UVSQ (université bipolaire dès sa création), mise en place des accès, gestion des statistiques et des renouvellements d'abonnements, résolution des problèmes techniques en partenariat avec le CRI, veille sur les nouveaux produits, suivi budgétaire et comptable, expertise juridique des licences : toutes ces tâches ont été confiées, pour 40% de son temps, à un conservateur, Sébastien Perrin⁵¹ ; les chefs de section n'interviennent donc plus qu'au niveau de la conduite de la politique documentaire : choix des produits les plus avantageux, homogénéité de l'offre documentaire entre les différents supports (ouvrages, périodiques papier et documentation électronique), prévision budgétaire.

L'accès aux ressources en ligne du SCD s'effectue pour l'heure à partir de n'importe quel poste informatique de l'UVSQ depuis le site web de l'UVSQ, rubrique « Revues électroniques » (<http://www.uvsq.fr/etudiant/scd/revues.html>).

Périodiques électroniques financés par les BU de SQY et Boulogne en 2006	
Éditeur (produit)	€
Blackwell Publishing (Blackwell Synergy)	15 073,30
Cairn (Cairn)	3 589,54
Dalloz (AJDA / Recueil Dalloz)	2 086,46
Ebsco (Business Source Premier + Regional Business News)	12 982,83
JSTOR (JSTOR)	1 111,96
GIE Lextenso (Lextenso)	1 187,05 ⁵²
TOTAL	36 031,14
Rappel total 2005	24 095,19

Le SCD s'est abonné à deux nouvelles bases de revues en ligne en 2006 : Cairn et Blackwell Synergy. Ces deux bouquets sont pluridisciplinaires et répondent à des besoins encore partiellement couverts par l'offre antérieure. Cairn permet ainsi de développer l'information en langue française, Blackwell Synergy de fournir une riche collection de titres en médecine et développement durable.

Il est à déplorer que le cofinancement des revues d'Ebsco par le SCD, le laboratoire et le département de gestion n'ait pas été reconduit : à budget constant, il n'est pas possible au SCD de développer indéfiniment la documentation électronique, et c'est clairement vers un cofinancement systématique qu'il convient de se diriger à l'avenir, ainsi que le préconise la tutelle ministérielle.

Les seules données budgétaires ne reflètent pas la réalité de l'offre quant aux revues électroniques mises à la disposition du public potentiel de Saint-Quentin : en effet, commercialement, les revues électroniques obéissent à une logique de « packages », souvent pluridisciplinaires, pris en charge par telle ou telle section du SCD selon sa dominante

⁵¹ Sébastien Perrin fait par ailleurs partie du pool de négociateurs nationaux COUPERIN pour les ebooks.

⁵² Abonnement 2007.

thématique. Pour être tout à fait juste, il convient de donner une estimation⁵³ du nombre de titres électroniques mis à la disposition des publics de SQY, quelle que soit la section qui les financent :

Périodiques électroniques : répartition selon les domaines disciplinaires couverts par SQY et Boulogne				
Éditeur/ Distributeur (produit)	Nombre de titres en décembre 2006			
	Droit-Sc.po	Éco.-Gestion	Lettres-Langues Hist.-Géo.-Socio.	Médecine ⁵⁴
Blackwell Publishing (Blackwell Synergy)	40	104	151	196
Cairn (Cairn)	3	20	94	
Dalloz (AJDA / Recueil Dalloz)	2			
Ebsco (Business Source Premier + Regional Business News)		2 329		
Elsevier (Science Direct)	8	125	121	786
JSTOR (JSTOR)	11	32	277	7
Lamy (Lamyline Ref'lex)	22			
SpringerVerlag (Springerlink)	11	62	97	380
Wiley (InterScience)	9	33	39	137
TOTAL 2006	106	2 705	779	1 506
	6 602			
Rappel total 2005	4 854			

Les statistiques de consultation sont quant à elles à manier avec précaution (quand elles existent : cf. les nombreuses cases NC⁵⁵ ci-dessous). En effet :

- d'une part, elles sont fournies par les éditeurs, qui ont tout intérêt à ce qu'elles soient les plus avantageuses possible. Le SCD travaille actuellement à un projet de Système d'Information Documentaire qui dotera en 2007 le service de son propre outil statistique dans le domaine ;
- d'autre part, les données fournies ne sont pas homogènes : selon les éditeurs, les chiffres de consultation recouvrent soit un nombre de sessions, soit un nombre de requêtes, soit un nombre de documents téléchargés, voire encore un nombre de « hits » (= toute action, quelle qu'elle soit, par exemple un simple clic).

L'adoption en 2004, par la majorité des éditeurs, des préconisations du groupe de travail international COUNTER, auquel participent de nombreuses bibliothèques, devrait permettre d'obtenir progressivement des statistiques plus exploitables dans le cadre des politiques documentaires conduites par les SCD.

Ces précautions méthodologiques énoncées, on peut toutefois se féliciter une nouvelle année encore de l'augmentation générale des statistiques d'accès aux bases de données (voir p. 53) et aux revues de en ligne. Seule exception : une baisse de l'utilisation des bouquets Business Source Premier et Regional Business News, même si la consultation reste très élevée : faut-il y voir une conséquence du changement de mode de comptage des statistiques par l'éditeur ?

⁵³ Seule une estimation est en effet possible : le contenu des « packages » des éditeurs est extrêmement fluctuant (disparition ou ajout de titres, rachat de titres par un autre éditeur, etc.).

⁵⁴ Dont sciences biomédicales.

⁵⁵ Non-communicué.

Il est à souligner que les ressources numériques sont encore trop mal connues du public : le travail de communication et d'information autour de l'offre électronique et de ses richesses doit encore être amplifié dans les années à venir, et le sera dès 2007.

<i>Périodiques électroniques financés par les BU de SQY et Boulogne : statistiques de consultation 2006</i>						
Éditeur (produit)	Nombre de sessions		Nombre de requêtes		Nombre de documents consultés ⁵⁶	
	Depuis les locaux du SCD	Depuis l'UVSQ	Depuis les locaux du SCD	Depuis l'UVSQ	Depuis les locaux du SCD	Depuis l'UVSQ
Blackwell Publishing (Blackwell Synergy)	NC	NC	NC	NC	NC	1 894
Cairn (Cairn)	NC	NC	NC	NC	NC	611
Daloz (AJDA / Recueil Daloz)	NC	NC	NC	NC	NC	NC
Ebsco (Business Source Premier)	NC	5 009	NC	9 896	NC	5 693
Ebsco (Regional Business News)	NC	177	NC	720	NC	24
JSTOR (JSTOR)	NC	NC	NC	3 904	NC	7 720
TOTAL	NC	5 186	NC	14 520	NC	15 942
Rappel total 2005	NC	3 723	NC	11 526	NC	15 398

3.2.4. Les bases de données en ligne

L'année 2006 constitue sans doute un moment charnière en matière d'offre de bases de données en ligne. Déjà importante en 2005, l'offre saint-quentinoise a encore progressé dans ce domaine en 2006, principalement en SSH : citons notamment les bases Hapi et Historical Abstract.

En 2007, l'offre s'enrichira encore d'un outil bibliométrique, le fameux *Journal of Citation Reports*, vendu dans un package comportant un logiciel de gestion bibliographique en ligne, *Endnote Web*. Toutefois, l'offre électronique a sans doute atteint en 2007 un plafond : **sans nouvelle source de financement, l'offre ne pourra même pas être maintenue en l'état**, la dotation du SCD restant désespérément constante d'une année sur l'autre, et le prix de la documentation augmentant sans cesse (notamment les périodiques papier). Des arbitrages devront donc être rendus. Pour que ceux-ci soient les plus pertinents possibles, il est nécessaire de travailler dès à présent à développer les indicateurs les plus pertinents.

L'appel à un cofinancement systématique des laboratoires est une autre piste à explorer, préconisée par la tutelle ministérielle.

⁵⁶ Par consultation, il faut entendre : affichage à l'écran, enregistrement d'un article ou d'une notice, impression.

Notons enfin que depuis 2006, le SCD a mis en place un outil en ligne consistant en une base de revues permettant de savoir si un titre est ou n'est pas présent au SCD, que ce soit sous forme papier ou électronique : il s'agit du produit A to Z, de la société Ebsco. L'abonnement à ce service bibliographique en ligne a été souscrit pour deux ans, le temps que soit mis en place le Système d'Information Documentaire (SID) du SCD, qui offrira entre autres un outil équivalent. C'est la section Droit-Science politique / Economie-Gestion qui a financé l'accès au service A to Z d'Ebsco pour l'ensemble du SCD (4 233,84 € pour 2 ans). Le service est accessible depuis le site web de l'UVSQ, rubrique « Revues électroniques » (<http://www.uvsq.fr/etudiant/scd/revues.html>), depuis n'importe où dans le monde.

Bases de données en ligne financées par les BU de SQY et Boulogne en 2006			
Champ disciplinaire	Éditeur (produit)	Type de base de données	€
Droit-Science politique	Coface ORT (Juripro + Legalnews)	texte intégral	9 936,77
	Lamy (Lamyline Ref'lex)	texte intégral	3 348,80
	Lexbase (Lexbase)	texte intégral	4 784,00
	Transactive (Le Doctrinal Plus)	bibliographique	4 035,60
Économie-Gestion	Ebsco (Econlit)	bibliographique	00,00 ⁵⁷
	Kompass (Kompass France)	factuelle	1 915,99 ⁵⁸
	OCDE (Source OCDE)	factuelle	6 445,00
Lettres- Langues Histoire – Géographie - Sociologie	ATILF (Frantext + L'Encyclopédie de Diderot)	texte intégral	370,76
	Champion (BASILE + Corpus de la littérature médiévale)	texte intégral	00,00 ⁵⁹
	Champion (Bibliothèque des Lettres)	texte intégral	2 105,59 ⁶⁰
	Champion (Godefroy)	texte intégral	00,00 ⁶¹
	Clio (Historical Abstracts)	bibliographique	7 273,77 ⁶²
	Ebsco (HAPI)	bibliographique	1 603,36 ⁶³
	Ebsco (MLA)	bibliographique	5 128,83
	OVID Technologies (FRANCIS + ERIC)	bibliographique	4 085,00 ⁶⁴
Médecine	Thomson scientific (JCR)	bibliométrique	3 567,40
TOTAL			58 834,70
Rappel total 2005			47 390,59

⁵⁷ Abonnement compris dans un package indissociable de Business Source Premier

⁵⁸ Abonnement 2007.

⁵⁹ Payé en 2005.

⁶⁰ Abonnement 2007.

⁶¹ Payé en 2005.

⁶² Abonnement 2007.

⁶³ Abonnement 2007.

⁶⁴ Abonnement 2007.

Bases de données en ligne financées par les BU de SQY et Boulogne : statistiques de consultation 2006						
Produit	Nombre de sessions		Nombre de requêtes		Nombre de documents consultés⁶⁵	
	Depuis les locaux du SCD	Depuis l'UVSQ	Depuis les locaux du SCD	Depuis l'UVSQ	Depuis les locaux du SCD	Depuis l'UVSQ
Lamyline Ref'lex	NC	NC	NC	NC	NC	NC
Lexbase	NC	NC	NC	NC	NC	2 705
Juripro	NC	NC	NC	NC	NC	155
Legalnews	NC	820	NC	NC	NC	NC
Le Doctrinal Plus	NC	351	NC	NC	NC	NC
Econlit	NC	3 432	NC	4 458	NC	NC
Kompass France	NC	NC	NC	NC	NC	107
Source OCDE	NC	NC	NC	NC	NC	441
Frantext + L'Encycl.	NC	NC	NC	NC	NC	NC
BASILE	NC	49	NC	NC	NC	NC
Corpus littér. méd.	NC	71	NC	NC	NC	NC
Bib. des Lettres	NC	118	NC	NC	NC	NC
Godefroy	NC	14	NC	NC	NC	NC
Historical Abstracts	NC	464	NC	573	NC	NC
HAPI	NC	NC	NC	NC	NC	NC
MLA	NC	816	NC	1 398	NC	NC
FRANCIS + ERIC	NC	304	NC	1 600	NC	349
TOTAL	NC	6 135	NC	6 429	NC	3 408
Rappel total 2005	NC	3 432	NC	5 218	NC	3 757

⁶⁵ Par consultation, il faut entendre : affichage à l'écran, enregistrement d'un article ou d'une notice, impression.

Traitement documentaire

1. Catalogage

Au sein du SCD, le service du catalogage est placée sous la responsabilité de Clarisse Pradel - remplacée au 1^{er} septembre 2006 par Chantal Merle - et de Christine Jaffrez. Ces bibliothécaires dirigeant, respectivement depuis Versailles et Saint-Quentin-en-Yvelines, l'ensemble des cellules de catalogage des différents sites du SCD.

1.1. Activité des cellules de catalogage de SQY et Boulogne en 2006

2006 a tout d'abord été une année extrêmement lourde pour les cellules de catalogage de Boulogne et, surtout, de SQY. Il a fallu faire face à une hausse importante de l'activité, due principalement à deux facteurs :

- **Transfert initial d'AB6 dans le SUDoc** : ce dossier, ouvert en 2001, a enfin trouvé son aboutissement en juin 2006 : il ne s'agissait de rien moins que du déversement dans le SUDoc, catalogue collectif des bibliothèques de l'enseignement supérieur, de toutes les notices créées antérieurement à 2001, année de l'acquisition par le SCD de son logiciel catalographique, AB6.

En 2003, le SCD de l'Artois, établissement-test, avait achevé ce chantier, l'éditeur d'AB6, GFI Progiciels, ayant fini par mettre à peu près au point la « moulinette » adéquate. Depuis, le SCD de l'UVSQ attendait son tour, et, en attendant, préparait au mieux le grand saut, en procédant à une mise à niveau complète de la base.

En effet, la variété des types de notices présentes dans notre catalogue constituait une première difficulté, d'envergure, pour un transfert initial optimum : on pouvait repérer différentes « strates » de catalogage dans la base, en fonction des différents réservoirs bibliographiques utilisés antérieurement à 2001 (BnF⁶⁶, base commerciale Electre, catalogue du SCD de Paris V, etc.), « strates » qu'il convenait d'homogénéiser, voire de faire disparaître. Un important travail d'harmonisation des champs a donc constitué un préalable à l'envoi des notices dans le SUDoc. Ce travail a été effectué en partenariat avec GFI Progiciels, et soumis au contrôle de l'ABES⁶⁷ : inutile de préciser qu'il s'est agi d'un travail particulièrement long et fastidieux, réalisé notice par notice.

Au final, ce sont plus de 46 000 notices qui ont été déversées au format standard ISO 2709 dans le catalogue national par le service Données de l'ABES, avec des résultats immédiatement visibles pour le SCD (comme l'augmentation du nombre de demande de PEB⁶⁸). Pour l'UVSQ, ce déversement initial est à l'évidence un facteur de visibilité accrue au sein des différents établissements d'enseignement supérieur, d'autant qu'en 2007, le SUDoc devrait être indexé par Google.

Chargement initial dans le SUDoc : bilan - typologie des notices versées							
Total à charger	Refusées	Périodiques	Total à importer	Nouvelles	Candidats	Fusionnées	Total traité
46 342	18	313	46 106	3 529	0	42 482	46 011

⁶⁶ Bibliothèque nationale de France.

⁶⁷ Agence Bibliographique de l'Enseignement Supérieur.

⁶⁸ Prêt Entre Bibliothèques.

- **Hausse de l'activité de catalogage courant**, elle-même le fruit :
 - de l'importance des budgets d'acquisition, même s'ils ont été moindres qu'en 2005 : l'offre de niveau enseignement y a notablement gagné en nombre d'exemplaires disponibles ;
 - de la hausse du nombre d'ouvrages de niveau recherche entrés au catalogue en 2006. Ces collections ont deux origines : d'une part les dons, dont on a commencé en 2006 à résorber le retard de signalement (issues de fonds spécialisés ou de bibliothèques d'enseignants, ces collections sont la plupart du temps en langue étrangère ou couvrent des domaines très pointus) ; d'autre part, comme en 2005, des budgets d'acquisition importants ont délibérément servi pour une bonne part au développement de collections de niveau recherche. Or, ce type de collection engendre nécessairement davantage de travail : il est rare en effet que la notice existe déjà dans le SUDoc, prête à être récupérée. Il faut donc la plupart du temps la créer⁶⁹. Tout cela explique en grande partie la multiplication par quatre du nombre de créations de notices bibliographiques réalisées en 2006 dans le SUDoc par le SCD (plus de 300 notices) : travail scientifique de très grande qualité, impossible à conduire sans une cellule de catalogage compétente et professionnelle, et qui est le signe du développement d'un fonds et d'une identité documentaires propres à l'UVSQ.

Notices d'exemplaires créées dans Absys en 2006	par la cellule de catalogage de SQY	13 178
	par la cellule de catalogage de Boulogne	995

A bien des égards, 2006 apparaît aussi comme une année de transition pour les cellules de catalogage du SCD : si un dossier pluriannuel comme le chargement initial du catalogue dans le SUDoc est enfin arrivé à terme, d'autres chantiers, moins lourds mais tout aussi importants, ont été engagés cette année :

- **Elaboration d'un plan de cotation** : plusieurs membres de la cellule catalogage de SQY ont participé au chantier en cours portant sur le plan de développement des collections, et dont la première phase consiste en l'établissement d'un plan de cotation, outil inexistant jusqu'alors sur SQY. Les catalogueuses du site ont ainsi collaboré avec les responsables des acquisitions afin de définir une liste de cotes validées qui permettront, à terme, une rationalisation du classement des ouvrages en rayons et donc une lisibilité accrue de l'offre documentaire pour les usagers. Ce chantier devrait trouver un terme en 2007.
- **Inscription automatique des personnels UVSQ au SCD** : actuellement, les étudiants de l'UVSQ sont automatiquement inscrits au SCD un jour après leur inscription à l'université (déversement des données Apogée dans AB6). En 2007, ce système d'inscription automatique, qui évite les lenteurs de la saisie manuelle, sera mis en place également pour les personnels de l'établissement, quel que soit leur statut, par déversement des données Harpège dans AB6. Ce projet a nécessité la mise en place d'une table de correspondance entre les deux bases et le renommage des codes permettant de qualifier les différents types de lecteurs (statut, cursus,...). Cette réalisation, pour laquelle le CRI est un partenaire précieux, marquera un pas de plus vers la concrétisation d'un système d'information global pour l'université. Parallèlement, un travail de nettoyage de la table lecteurs d'AB6 a débuté. Ce sont ainsi plus de 1 000 notices contenant des informations périmées qui ont déjà été supprimées à SQY.

⁶⁹ Il existe deux façons d'ajouter une notice dans un catalogue. La première consiste à se reposer sur le travail collaboratif permis par le SUDoc, en transférant une notice déjà créée par un autre SCD. La seconde consiste à créer *ex nihilo* cette notice dans le SUDOC et dans AB6.

- Lancement du projet STAR** : le SCD de l'UVSQ participe à la première vague de déploiement de l'outil national STAR, en collaboration avec d'autres services de l'Université⁷⁰. La plateforme STAR, développée par l'ABES, permet de prendre acte de la publication de l'arrêté du 07 août 2006, qui instaure le dépôt électronique des thèses. A terme, ce projet est donc un préalable à la diffusion numérique des thèses de l'UVSQ et à une meilleure visibilité de la production scientifique de l'établissement, notamment sur le Web.

En interne, cet outil permet en outre d'accroître l'efficacité du traitement des thèses en coordonnant l'action de tous les services impliqués : c'est une chaîne de traitement (*workflow*) qui centralise tous les aspects de la gestion des thèses⁷¹ tout en permettant leur valorisation, et ce via une interface unique. Il est l'élément du système d'information global de l'établissement permettant le traitement optimum des thèses.

Le projet STAR implique donc à moyen terme une refonte du circuit actuel de dépôt des thèses. Quelle que soit la solution finalement retenue, les cellules de catalogage du SCD sont appelées à jouer un rôle central dans le dispositif en tant que gestionnaires des métadonnées scientifiques (création de l'indexation et du résumé de la thèse, vérification de la qualité des fichiers déposés, etc.). Les premiers dépôts de thèses sous format électronique devraient intervenir en 2008.

Signalons enfin que pour la deuxième année consécutive, un dossier préparé par Christine Jaffrez et Clarisse Pradel afin d'animer sur le site de SQY des formations nationales au catalogage dans le SUDoc a été agréé par l'ABES. Deux sessions ont été organisées en 2006, chacune comprenant 10 stagiaires. Elles ont été l'occasion pour toute l'équipe de catalogage du SCD de bénéficier d'une action de formation continue très approfondie.

1.2. Qualité de la base / contrôle de catalogage

À côté de la création de notices, la vie d'une base bibliographique, c'est beaucoup de corrections et de contrôles, afin d'éliminer scories et erreurs, et de suivre les péripéties de la vie des documents (notamment, revues). Travail minutieux et ingrat, très lourd, indispensable à la qualité des données et, partant, des recherches effectuées par les usagers.

Traitement des doublons par les cellules de catalogage de SQY et Boulogne en 2006		
Site	SQY	Boulogne
Nombre de doublons confirmés	0	0
Doublons potentiels	83	9
TOTAL	83	9

⁷⁰ Ces services sont respectivement le CRI (Centre de Ressources Informatiques), le SDRV (Service de Développement et de Valorisation de la Recherche) et la Division de la Scolarité.

⁷¹ Indexation (SCD), gestion administrative (SDRV et Scolarité), gestion électronique des documents (CRI).

Mises à jour 2006									
Cellules de catalogage de SQY et Boulogne	Notices bibliographiques		Notices d'autorités		Notices d'exemplaires		Données bibliographiques locales		TOTAL
	SQY	Boulogne	SQY	Boulogne	SQY	Boulogne	SQY	Boulogne	
Localisations	265	129							394
Délocalisations	5 807	514							6 321
Créations	319	28	251	24	7 419	563	390	3	8 997
Modifications	3 068	124	76	5	9 254	880	31	0	13 438
Transfert	0	0	0	0	100	0	34	0	134
Suppressions	26	2	2	2	602	313	138	54	1 139
Réactivations	0	0	0	0	0	0	0	0	0
TOTAL	9 485	797	329	31	17 375	1 756	593	57	30 423

2. Équipement, petites réparations

L'équipement⁷², même s'il constitue le socle de la conservation préventive, ne peut empêcher les inévitables dégradations dues au vieillissement des documents et à leur manipulation fréquente, particulièrement pour les ouvrages brochés. Tout document abîmé est transmis à Renée-Paule Hoarau, qui évalue si une réparation est possible (pages à recoller, dos à consolider, mors à renforcer) ou s'il faut pilonner et racheter le document.

Le nombre hebdomadaire moyen de réparations pour SQY est évalué à une dizaine de documents.

Depuis 2005, du fait d'acquisitions plus massives, une partie de l'équipement a dû être externalisée, l'équipe des magasiniers ne pouvant faire face à la fois à une hausse de leur charge de service public et au doublement du nombre de documents à équiper. Un premier marché a donc été passé en 2005, puis un nouveau en juin 2006, pour deux ans, dont l'attributaire est le Centre d'Aide par le Travail Henry Marsoulan à Montreuil. Les documents sont envoyés estampillés, antivoltés, munis de leur code-barres, et reviennent couverts et cotés (parfois, lorsque la fragilité des ouvrages confiés le nécessite, comme en Médecine, le CAT procède en sus, sur demande de la BU, à une dépose de la couverture et à son remontage sur carton fort).

Dépenses d'équipement à SQY en 2006, en €⁷³	32 004,42 €
Dépenses d'équipement à Boulogne en 2006, en €⁷⁴	1 999,66 €

⁷² L'équipement consiste aux opérations suivantes : estampillage, pose d'un code à barres (qui permet l'inventaire et le prêt), antivoltage, filmoluxage, rondage (pose d'une étiquette de cote permettant le classement en rayons).

⁷³ Dépenses imputées sur le Centre de Responsabilité (CR) des Services Généraux du SCD pour l'équipement réalisé en interne (15 776,16 €), et sur le budget de chaque section pour l'équipement externalisé (16 228,26 €).

⁷⁴ Dépenses imputées sur le Centre de Responsabilité (CR) des Services Généraux du SCD (équipement réalisé en interne).

3. Reliure

Pour ce qui est de la conservation préventive, la reliure est pour les périodiques le pendant de l'équipement pour les ouvrages.

2006 a vu l'achèvement du chantier de reliure rétrospective engagé en 2004, en prévision de la mise en libre-accès de la majeure partie des fonds de périodiques dans la nouvelle BU de SQY. Les dépenses de reliure restent donc importantes en 2006, même si elles ont chuté par rapport à 2005 (- 75%), et que l'on se rapproche désormais des besoins annuels courants (reliure des collections de périodiques de l'année N-1).

L'attributaire du marché reliure, renouvelé en 2006 pour deux ans, est l'entreprise Multirel.

SQY et Boulogne : reliure de périodiques papier en 2006		
Champ disciplinaire	Nombre de volumes reliés	€
Droit-Science Politique	179	4 706,93
Économie-Gestion	295	6 852,33
Lettres-Langues		
Histoire-Géographie-Sociologie	146	3 678,48
Médecine	0	00,0
TOTAL	620	15 237,74
Rappel 2005	1 620	53 583,46

En Médecine, les périodiques ne sont pas reliés, mais mis en boîtes pour rangement en rayons ou magasins, l'obsolescence rapide de leur contenu ne nécessitant pas, hormis à la BIUM et dans le cadre du plan de conservation partagé d'Île-de-France, principalement pour le public des historiens de la Médecine, une conservation pérenne.

Annexe : bibliothèques associées

Le statut des SCD prévoit qu'ils mettent en œuvre la politique documentaire de l'ensemble de l'Université. Toutes les bibliothèques de l'Établissement ont donc à collaborer avec le SCD, selon deux modalités possibles :

- l'intégration : les bibliothèques qui font ce choix deviennent partie intégrante du SCD, avec les transferts de crédits et de personnel afférents ; de son côté, le SCD prend en charge acquisitions, équipement, catalogage et conservation de l'ensemble des documents de la bibliothèque intégrée ;
- l'association : l'obligation minimale des bibliothèques associées est leur concours au catalogue collectif du SCD, la communication régulière des informations relatives à leurs acquisitions et services documentaires, ainsi que leur prévisionnel de dépenses en cas de passation de marché public. Au-delà de cette collaboration basique, toutes les formes d'association contractuelle sont envisageables, jusqu'au basculement dans le statut de bibliothèque intégrée.

Bibliothèque du laboratoire Printemps : bilan 2006	
Locaux : Surface Hors Œuvre Nette (en m ²)	30
Nombre de places de lecture	5
Nombre d'heures d'ouverture hebdomadaire	Sur demande des membres du laboratoire
Nombre de postes informatiques publics	0
Nombre de postes informatiques professionnels	1
Personnel professionnel : Équivalent Temps Plein annuel	0
Personnel non-professionnel : Équivalent Temps Plein annuel	0,3
Ouvrages : nombre de volumes	1 200
Périodiques : nombres de titres	24
Total mètres linéaires	70
Acquisitions 2006 : nombre de volumes de monographies	57
Acquisitions 2006 : nombre de titres de périodiques	24
Acquisitions : dépenses totales en 2006 (en €)	2 487,03 €

Bibliothèque du laboratoire Suds Amériques : bilan 2006	
Locaux : Surface Hors Œuvre Nette (en m ²)	80
Nombre de places de lecture	29
Nombre d'heures d'ouverture hebdomadaire	17 heures 30
Nombre de postes informatiques publics	3
Nombre de postes informatiques professionnels	1
Personnel professionnel : Équivalent Temps Plein annuel	1
Personnel non-professionnel : Équivalent Temps Plein annuel	0
Ouvrages : nombre de volumes	1 000
Périodiques : nombres de titres	35
Total mètres linéaires	27
Acquisitions 2006 : nombre de volumes de monographies	100
Acquisitions 2006 : nombre de titres de périodiques (nouveaux titres)	0
Acquisitions : dépenses totales en 2006 (en €)	1 688,00 €

La coopération du SCD avec les bibliothèques associées s'est approfondie en 2006, principalement pour ce qui est de la formation des personnels : le traitement documentaire des ouvrages acquis par le laboratoire Sudam' a ainsi été effectué par une stagiaire formée par l'équipe de catalogage du SCD. Par ailleurs, les documentalistes des bibliothèques des laboratoires de SQY ont été invitées à participer aux formations nationales organisées par le SCD. Enfin, une licence WinIBW a été mise à disposition de la documentaliste en charge des laboratoires Printemps et CHCSC⁷⁵, ce qui a permis le signalement de 300 ouvrages dans le SUDoc, jusque là répertoriés nulle part.

⁷⁵ Centre d'Histoire culturelle des Sociétés contemporaines.

Service Commun de Documentation

**Bibliothèque Universitaire
de Versailles**

Section Sciences



2006 : la BU Sciences en chiffres

Un effort documentaire exceptionnel cette année encore

Année	2006	Rappel 2005	Rappel 2004
Budget réalisé	337 585.57 €	316 821.36 €	269 039.79 €

Dépense moyenne par étudiant	BU Versailles 2006	Progression 2004/2006	BU Sciences France - 2004
Monographies ⁷⁶	14.72 €	+ 27.4 %	24.43 €
Périodiques papier	43.27 €	- 8 %	31.71 €
Périodiques électroniques	7.14 €	+ 41.9%	12.28 €
TOTAL	65.13 €	+ 11.2 %	68.42 €

Une infrastructure qui décourage la fréquentation et les usages

Indicateurs	Versailles 2006	France ⁷⁷ 2004	Paris ⁷⁸ 2004	Prescriptions usuelles ⁷⁹
Nombre de m ² /étudiant	0.19	0.43	0.20	1.50
Nombre d'étudiant/place assise	42.5	20.97	49.24	5
Taux moyen d'occupation (nombre d'entrées quotidiennes/place assise)	3.68	2.51	2.79	1
Temps quotidien disponible sur une place assise / étudiant entré à la BU (en heures)	2.72	3.71	2.08	

Année	2006	Rappel 2005
Total des entrées	87 201	95 622
Total des prêts	20 477	22 313

Des effectifs nettement insuffisants !

Indicateur	Versailles 2006	France 2004	Paris 2004	Prescriptions usuelles
Taux d'encadrement (nombre d'ETP pour 1 000 étudiants)	1,86	3,07	2,50	5

⁷⁶ Ebooks compris.

⁷⁷ Tout établissement, sans distinction de taille ou de volume des inscrits (derniers chiffres ASIBU disponibles).

⁷⁸ Tout établissement, sans distinction de taille ou de volume des inscrits (derniers chiffres ASIBU disponibles).

⁷⁹ D'après le Référentiel des constructions universitaires, établi par le Ministère de l'Enseignement supérieur en 1997, et/ou les standards en vigueur chez nos voisins anglo-saxons, germaniques et scandinaves.

Infrastructures et moyens

Depuis janvier 2005, la section n'est plus composée que de la bibliothèque universitaire scientifique à Versailles puisque la bibliothèque de recherche (physique-chimie) du CNRS à Meudon-Bellevue a déménagé. Les collections sont maintenant rangées dans les magasins de la BU de Saint-Quentin, en attendant la construction à Versailles d'un bâtiment capable de les accueillir.

La bibliothèque de sciences a maintenu les mêmes horaires d'ouverture qu'en 2005 et après déduction des deux périodes de fermeture annuelles (2 semaines à Noël et 5 semaines en été) et des jours fériés, **a ouvert 215 jours**.

1. Horaires, locaux, matériel

Surface hors œuvre net (SHON) en m ²	900
Places assises	110
Horaires hebdomadaires (Versailles)	9 h – 19 h du lundi au vendredi
Nombre d'heures d'ouverture / semaine	50 h
Nombre de jours d'ouverture / an	215
Nombre d'heures d'ouverture / an	2 150

Matériel informatique : hardware						Scanner à plat (professionnel)	Photocopieurs		Lecteur de microfiches (public)
PC			Imprimantes				Public	Professionnel	
Public		Professionnel	Public (laser NB)	Jet d'encre	Laser ⁸¹				
OPAC ⁸⁰	Internet et CDRoms								
3	3	11	1	1	3	1	1	1	

Nombre d'étudiants pour un poste informatique public en 2006	Versailles 2006	Versailles 2005	France 2004	Paris 2004	Prescription usuelle
		1 558	1 432	282	629

Matériel informatique professionnel : software	
Système d'exploitation	Windows 2000 Pro
Nombre de postes professionnels dotés d'une suite Office	11
Nombre de postes professionnels dotés de WinIBW	3
Nombre de postes professionnels dotés d'Absys	11

⁸⁰ On-line Public Access Catalogue.

⁸¹ 2 noir et blanc et 1 couleur.

2. Personnel

2.1. Départs

Clarisse PRADEL, bibliothécaire titulaire, a obtenu sa mutation au 1^{er} septembre 2006 pour l'ENS Ulm.

2.2. Arrivées

Chantal MERLE, bibliothécaire titulaire, a été nommée au 1^{er} septembre sur le poste de Clarisse Pradel.

2.3. Mouvements internes

Pas de mouvement interne en 2006.

Emilie BARRANDON, bibliothécaire contractuelle, continue de partager son temps hebdomadaire entre SQY (3 jours) et Versailles (2 jours) depuis septembre 2005. Elle assure les acquisitions et la gestion du fonds de physique-chimie-sciences appliquées et participe au service public.

Pas de recrutement de moniteur étudiant en 2006.

<i>Effectifs en activité au 31 décembre 2006</i>			
Grade	Statut	Total	ETP ⁸²
Conservateur	1 titulaire	1	1
Bibliothécaire	1 titulaire 1 contractuelle	2	1.4
IGE (ITARF A)	1 titulaire	1	0.8
BAS	1 titulaire	1	1
Magasinier en chef	1 titulaire	1	0.8
Magasinier	4 titulaires	4	3.7
TOTAL		10	8.7

Il est à noter qu'entre 2003 et 2005, la section a perdu progressivement **0.7 ETP**. Cela est dû à des passages à temps partiels et à des départs remplacés partiellement.

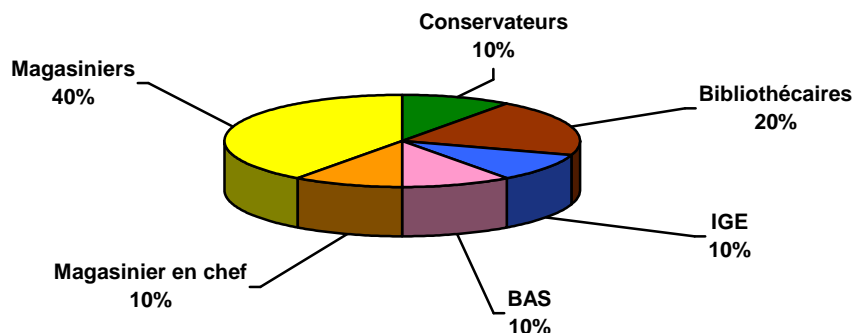
Au 1^{er} semestre 2006, Marianne FEY, IGE, partageait son temps de service (80 %) entre ses fonctions à la BU et la gestion du DESS IST pour l'UFR. Ce diplôme n'étant plus, faute d'habilitation, dispensé depuis la rentrée 2006-2007, Marianne Fey travaille donc intégralement pour la BU depuis octobre 2006.

Un poste supplémentaire de BAS est nécessaire pour garantir le rythme de traitement des collections courantes et avancer le traitement rétrospectif des collections recherche du laboratoire de mathématiques et de l'ancienne bibliothèque intégrée de Meudon (voire, à terme, de répertorier la documentation des autres laboratoires du campus pour une meilleure visibilité

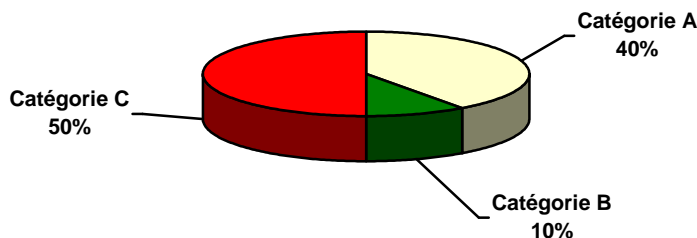
⁸² Équivalent Temps Plein.

de la documentation scientifique de l'UVSQ). La demande de création de ce poste a été rejetée par le Conseil d'Administration de l'UVSQ fin 2005, au profit d'une demande de création d'un poste de documentaliste de laboratoire, qui n'a pas abouti positivement.

Versailles : répartition des personnels par grade



Répartition des personnels par catégorie



2.4. Évaluation du personnel

Suivant le décret 2002-682 du 29/04/02 relatif à la nouvelle procédure d'évaluation/notation, il a été procédé à la seule évaluation des personnels. En effet, la notation n'a lieu que tous les 2 ans et a été réalisée en 2005.

Cette évaluation, effectuée en septembre 2006, a permis la mise à jour des fiches de poste et la définition des objectifs de chacun pour 2007, lors d'un entretien individuel entre l'agent et son supérieur hiérarchique direct, comme prévu par les textes réglementaires.

2.5. Formation du personnel⁸³

Formations individuelles 2006 : ventilation par domaines					
Domaine	Intitulé du stage	Organisme	Nom	Prénom	Nb de jours de formation
Applications de gestion	Nabuco	UVSQ	Merle	Chantal	1,5 j
Bibliothéconomie	WinIBW	SCD/ABES	Martin	Clémence	3,5 j
	Equipement et petites réparations (niveau 1)	Médiadix	Moncel	Stephan	3 j
	Module réservations du SIGB	SCD (formation interne)	Balan Colin Fey Gabrielli Martin Moncel Vallet	Bérénice France Marianne Sylvaine Clémence Stephan Michel	0,5 j X 7 = 3,5 j
GRH	Stage correspondant-formation	Enssib	Merle	Chantal	6 j
	Etre à l'aise au quotidien avec la gestion de l'autorité	Médiadix	Balan	Bérénice	2 j
Technologies de l'information et de la communication	Rencontres des professionnels de l'IST	CNRS	Fey	Marianne	3 j
Hygiène et sécurité	SST (sauveteur secouriste du travail)	UVSQ	Balan	Bérénice	3 j
	Recyclage SST	UVSQ	Pradel	Clarisse	1 j
Colloques, congrès, conférences	Journées ADBU	ADBU	Coppet	Martine	2,5 j
	Journée SUDoc	ABES	Pradel	Clarisse	1,5 j
	Journée ABELOS	ABES	Pradel	Clarisse	1,5 j
Préparation aux concours (cat. A)	Bibliothécaire	Médiadix	Martin	Clémence	26 X ½ j = 13 j (suite de 2005)
Préparation aux concours (cat. B)	BAS	Médiadix	Gabrielli	Sylvaine	8 j (suite de 2005)

Nombre de personnes ayant bénéficié d'une formation individuelle	10
Durée totale des formations sur temps de travail	339 h (équival. 52 jours)

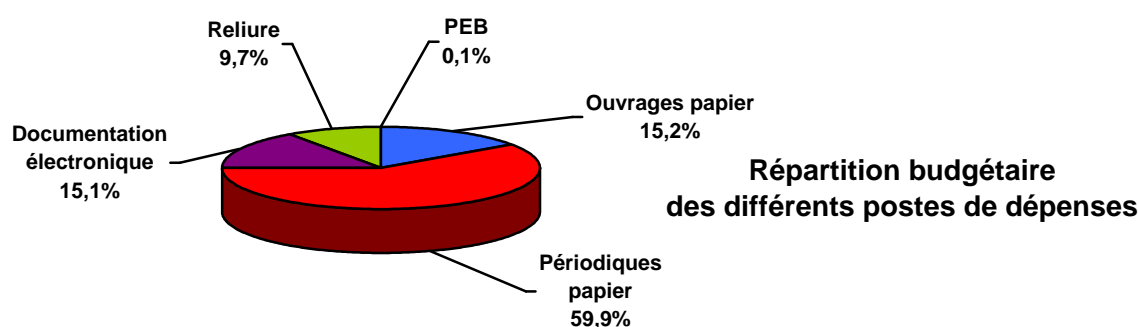
⁸³ D'après les données extraites de LAGAF, Logiciel d'Aide à la Gestion des Actions de Formation.

Formations individuelles 2006 : ventilation par agent et par catégorie				
Catégorie	Agent	Nombre d'heures sur temps de travail	TOTAL	MOYENNE
A	Martine Coppet	18	117	29,5 h / agent
	Marianne Fey	22		
	Clarisse Pradel	25		
	Chantal Merle	52		
B	Clémence Martin	106	106	106 h / agent
C	Bérénice Balan	34	116	23,5 h / agent
	France Colin	4		
	Sylvaine Gabrielli	52		
	Stephan Moncel	22		
	Michel Vallet	4		
TOTAL			339	34 h / agent (env. 4,9 j / an)

Mêmes remarques que les années précédentes :

- forte demande des personnels de catégorie A et offre suffisamment variée pour satisfaire cette demande ;
- offre de stages proposée aux personnels de catégorie C insuffisante et peu variée, concernant surtout les petites réparations, l'accueil ou l'initiation à Internet.
- stages organisés par l'université sur la sécurité trop peu nombreux, même si c'est pour des raisons économiques, et très limités en nombre de participants, alors qu'ils sont susceptibles d'intéresser beaucoup d'agents.

3. Budget



Budget 2006 (en €)		Fonctionnement		Investissement
		1-DOC (ouvrages)	1-EXT (prestations extérieures)	7-COL (périodiques)
Budget disponible	Budget initial	240 150		
	+ DBM + transfert CR SG + transfert PPF	80 000 39 800		
	Répartition / rubrique	115 950	31 000	213 000
	Répartition / destination	146 950		213 000
	TOTAL	359 950		
Budget Réalisé	Répartition / rubrique	102 159.49 dont ouvrages français : 46 042.69 dont ouvrages étrangers : 5 249.32 dont documentation électronique : 50 867.48	33 170.69 dont reliure courante : 32 888.71 dont PEB : 281.98	202 255.39 (périodiques papier)
	Répartition / destination	135 330.18		202 255.39
	TOTAL	337 585.57		

Répartition des dépenses par type de document et de langue			
Ouvrages		Périodiques	
français	étrangers	français	étrangers
33 %	67 %	4.5 %	95.5 %

La répartition des dépenses d'ouvrages s'est très nettement inversée en 2006 en faveur des ouvrages étrangers grâce à l'achat pérenne de livres électroniques. La BU s'est enrichie d'environ 1 600 titres en mathématiques et physique de l'éditeur Springer.

Pour le fonds de périodiques, la proportion reste à peu près la même puisque la majorité des titres est d'origine anglo-saxonne.

Dépense moyenne par étudiant	BU Versailles 2006	Progression 2004/2006	BU Sciences France - 2004
Monographies ⁸⁴	14.72 €	+ 27.4 %	24.43 €
Périodiques papier	43.27 €	- 8 %	31.71 €
Périodiques électroniques	7.14 €	+ 41.9%	12.28 €
TOTAL	65.13 €	+ 11.2 %	68.42 €

La baisse des dépenses moyennes de périodiques par étudiant est due à l'augmentation des effectifs étudiants et non à une baisse du coût des périodiques.

⁸⁴ Ebooks compris.

Publics et services

1. Inscriptions et public potentiel

Depuis le transfert automatique des données APOGEE dans le SIGB (Système Intégré de Gestion de Bibliothèque) AB6, ce dernier ne permet plus d'identifier le nombre d'étudiants de l'UVSQ inscrits en bibliothèque, puisque ces derniers sont automatiquement versés dans le fichier lecteurs lors de leur inscription à l'université.

En revanche, les autres catégories de publics (non-étudiants et/ou extérieurs) sont toujours inscrites manuellement, ce qui donne les statistiques suivantes pour 2006 :

Types de lecteurs	Inscriptions en 2006
Personnel de l'UVSQ	10
Enseignants et/ou chercheurs	100
Etudiants autres universités	8
Lecteurs autorisés	10
CAPES externe	50
CAPES interne	13
TOTAL	191

D'après les inscrits à l'université pour l'année universitaire 2005/2006 (application APOGEE), le public étudiant potentiel de la BU de Versailles se décompose ainsi :

Public étudiant potentiel 2005-2006 : répartition par cycle	
Etudiants de licence	3 385⁸⁵
<i>dont 1^{ère} année</i>	1 445
<i>dont 2^{ème} année</i>	1 051
<i>dont 3^{ème} année</i>	842
<i>dont divers⁸⁶</i>	47
Etudiants de master	786
<i>dont 1^{ère} année</i>	326
<i>dont 2^{ème} année Recherche</i>	176
<i>dont 2^{ème} année Professionnel</i>	284
Etudiants de 3^{ème} cycle	274
<i>dont doctorat</i>	266
<i>dont HDR</i>	9
ISTY mention Informatique	108
IUP Arts, Sciences, Culture et Multimédia	120
TOTAL UFR sciences	4 674

⁸⁵ Dont 1 483 doubles inscrits.

⁸⁶ DAEU, initiation études universitaires, etc.

Public étudiant potentiel 2005-2006 : répartition par filière		
ISTY	Informatique	108
	Total	108
IUP Arts, Sciences, Culture et multimedia (ASCM)	Sciences	49
	Arts	71
	Total	120
UFR Licences	STAPS 1	94
	STAPS 2	87
	STAPS 3	63
	Sciences et Techniques 1 (tronc commun)	1 351
	Sciences et Techniques 2	537
	Biologie 2	129
	Biologie 3	99
	SVT 3	9
	Chimie 2	66
	Chimie 3	73
	Informatique et Maths 2	111
	Informatique 3	203
	Maths 3	62
	MASS 3	26
	PMSPI 2	121
	Physique 3	49
	Physique-Chimie-Environnement 3	9
	Sciences de l'Ingénieur 3	159
	Licence professionnelle Analyse pour les Métiers de l'Eau	12
	Licence professionnelle Industrie chimique et pharmaceutique	26
	Licence professionnelle Biotechnologies 3	17
	Licence pluridisciplinaire 3	35
	Total	3 338
UFR Masters	IPCA 1 (Industrie des Parfums, Cosmétiques et Arômes)	42
	IPCA 2	52
	M2 IST	10
	M2P Analyse des Systèmes stratégiques	20
	M1 Physique et Applications	11
	M1 Sciences de l'Environnement	15
	M2R Interaction Hôtes Agents Infectieux (IHAI)	14
	M2P Promotion de la Santé, Services sanitaires et sociaux (PS4)	14
	M1 Sciences chimiques	22
	M2R Réactivité moléculaire et Matériaux	18
	M1 Sciences pour l'Ingénieur	72
	M2R Capteurs des Systèmes électroniques et Robotique (CSER)	14
	M2P Capteurs des Systèmes électroniques et Robotique (CSER)	7
	M2R Traitement de l'Information et Exploitation de Données (TRIED)	11
	M2P Traitement Information et Exploitation de Données (TRIED)	13

	M2P Dimensionnement Structures mécaniques dans leur Environnement (DSME)	19	
	M2P Réseaux de Radiocommunications avec les Mobiles (R2M)	15	
	M1 Maths et Ingénierie des Maths	50	
	M2R Algèbre appliquée	9	
	M2R Maths et Informatique	15	
	M2R Modélisation et Simulation	2	
	M2P Ingénierie de la Statistique	19	
	M1 Informatique	68	
	M2R des Concepts aux Systèmes (COSY)	43	
	M2P Ingénierie des Réseaux et des Systèmes	73	
	M2 Planétologie	1	
	M2R Interaction Climat et Environnement et Télédétection	9	
	M2P Qualité de l'Air et Lutte contre le Bruit (QUALUB)	16	
	Total	787	
UFR Doctorats / HDR	Doctorat d'Astrophysique	2	
	Doctorat Asp moll cell bio	9	
	Doctorat Bactério-virologie	1	
	Doctorat Chimie et Sciences de la Matière	24	
	Doctorat Sciences de l'Information et Communication	2	
	Doctorat STAPS	1	
	Doctorat Electronique	5	
	Doctorat Sciences de la Terre	1	
	Doctorat Génétique cellulaire et moléculaire	33	
	Doctorat Génie électrique	2	
	Doctorat Informatique	15	
	Doctorat Chimie inorganique	11	
	Doctorat Méthodes instrumentales	1	
	Doctorat Biologie	5	
	Doctorat Physiologie	1	
	Doctorat Maths et Applications	15	
	Doctorat Méthodes informatiques (ex-MISI)	69	
	Doctorat Modélisation et Simulation	2	
	Doctorat Mécaniques des Solides	3	
	Doctorat Optique et Photonique	1	
	Doctorat Physique et Sciences de la Matière	12	
	Doctorat Robotique	30	
	Doctorat Mécanique des Fluides	1	
	Doctorat Télédétection	6	
	Doctorat Réseaux	7	
	Doctorat Océano-Météorologie	6	
		Total	265
		HDR Biologie	1
		HDR Electronique	1
		HDR Chimie	1
	HDR Génétique	2	
	HDR Informatique	3	
	HDR Pédopsychiatrie	1	
	Total	9	
Divers	Relations internationales	14	

	DAEU option B	16
	EFCM 1 (European Fragrance and Cosmetic Master)	6
	EFCM 2	11
	Total	47
TOTAL pour l'UFR Sciences 2005-2006		4 674

Pour l'année universitaire 2005-2006, l'UVSQ comptait 15 324 étudiants inscrits, toutes filières confondues. **La section Sciences a donc vocation à desservir 30% de l'effectif étudiant total de l'université.**

S'il est impossible de comptabiliser le nombre d'étudiants inscrits uniquement à la bibliothèque, quel que soit le service qu'ils utilisent, il est en revanche possible de connaître le nombre d'étudiants emprunteurs, ce qui donne un indicateur de l'usage effectif du service du prêt (à côté de la consultation sur place ou en ligne par exemple, autres indicateurs pertinents de l'activité globale).

<i>Étudiants emprunteurs en 2006 à Versailles</i>		<i>Taux de pénétration du service du prêt en 2006</i>
TOTAL	2 358	50.4%
Rappel 2005	2 034	47.3%

Un taux de pénétration du service du prêt en hausse, ce qui est miraculeux vu les possibilités de développement des collections qui sont celles, très minces, de la BU de Versailles : l'on sait en effet que les deux données sont fortement corrélées.

2. Fréquentation

<i>Indicateurs de fréquentation BU sciences 2006</i>					
Nombre d'entrées	Consultations			Communications indirectes	
	<i>OPAC</i>	<i>Sur place</i>	<i>Internet⁸⁷</i>	<i>Thèses</i>	<i>Périodiques</i>
87 201	Pas de statistiques ⁸⁸	Pas de statistiques ⁸⁹	1 704	38	34

Avant de commencer une recherche sur Internet, chaque lecteur remplit un bordereau indiquant son cursus, l'objet de sa recherche et l'heure de début de la consultation. Lorsqu'il a terminé, l'on note l'heure de fin de la consultation. En attendant la mise en place d'un outil statistique dans le portail documentaire, ce comptage manuel permet d'obtenir des statistiques sommaires sur l'usage de l'Internet.

Evolution du taux de consultation de l'Internet (2005-2006)	+ 25 %
Durée moyenne de consultation	30 mn

⁸⁷ = nombre de sessions sur les 3 postes publics de la BU.

⁸⁸ Notre logiciel de gestion catalographique ne permet pas d'identifier l'origine des consultations et de distinguer par site. Les chiffres disponibles sont globalisés au niveau de l'ensemble du SCD : en 2006, 234 051 recherches effectuées, dont 154 618 abouties, 89 360 sans résultat et 259 sans réponse.

⁸⁹ L'adoption de la méthodologie préconisée par l'IFLA (*International Federation of Libraries' Associations*) pour la consultation sur place serait un moyen de mesurer cette activité.

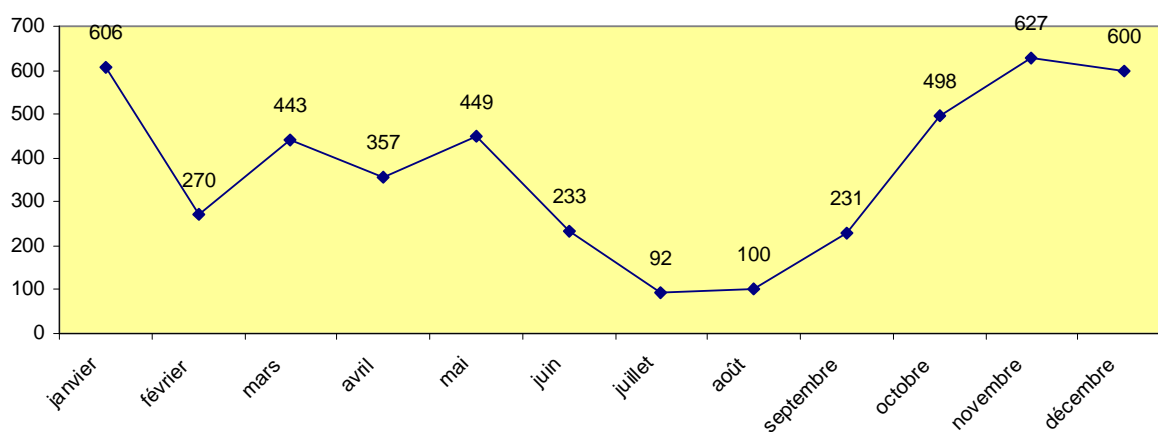
Les usages les plus fréquents des postes Internet de la BU sont :

- cours/enseignements/emplois du temps en ligne
- recherche d'articles (sur le web ou dans les bases de revues du SCD)
- inscriptions à l'UVSQ/consultation du site web de l'établissement
- recherches pour un exposé/un TP
- recherche de stage

Proportionnellement, ce sont les étudiants de Master qui consultent le plus.

Ratios 2006					
Indicateurs	Versailles 2006	Versailles 2005	France⁹⁰ 2004	Paris⁹¹ 2004	Prescriptions usuelles⁹²
Nombre de m²/étudiant	0.19	0.21	0.43	0.20	1.50
Nombre d'étudiant/place assise	42.5	39	20.97	49.24	5
Nombre moyen d'entrées/jour d'ouverture	405	440	1 990	12.48	Pas limité
Taux moyen d'occupation (nombre d'entrées quotidiennes/place assise)	3.68	4	2.51	2.79	1
Temps quotidien disponible sur une place assise / étudiant entré à la BU (en heures)	2.72	2.5	3.71	2.08	
Taux d'encadrement (nombre d'ETP pour 1 000 étudiants)	1.86	1.93	3.07	2.50	5

Moyennes des entrées/jour



⁹⁰ Tout établissement, sans distinction de taille ou de volume des inscrits (derniers chiffres ASIBU disponibles).

⁹¹ Tout établissement, sans distinction de taille ou de volume des inscrits (derniers chiffres ASIBU disponibles).

⁹² D'après le Référentiel des constructions universitaires, établi par le Ministère de l'Enseignement supérieur en 1997, et/ou les standards en vigueur chez nos voisins anglo-saxons, germaniques et scandinaves.

3. Service public, services aux publics

3.1. Libre-accès

Répartition du fonds par type d'accès (en mètres linéaires)						
Fonds	Ouvrages		Thèses		Périodiques	
	Libre accès	Accès indirect	Libre accès	Accès indirect	Libre accès	Accès indirect
Versailles	526	9.5	0	17	10.5	308
Meudon (SQY)	0	96	0	0	0	780
TOTAL	526	105.5	0	17	10.5	1 088
Soit, en %	83.3%	16.7%	0%	100%	1%	99%

Les fonds de la section sciences (1 747 ml au total) sont actuellement répartis entre la BU de Versailles et le magasin de la BUSQY (fonds de l'ancienne BU de Meudon), en attendant la construction de la nouvelle BU de Versailles.

Seule l'année en cours des périodiques est laissée en libre-accès. Faute de place, le reste des collections se trouve en magasins.

3.2. Prêts

Les durée de prêt ont été modifiées en 2004 pour accompagner le LMD :

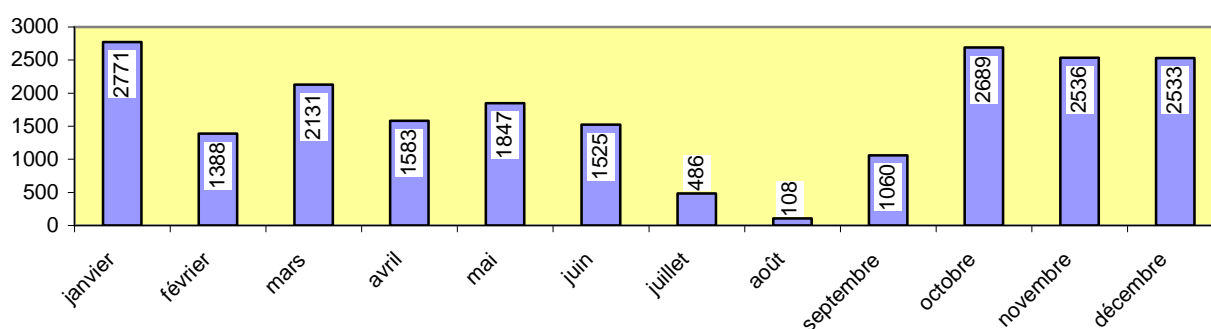
- étudiants en licence (L1, L2, L3), CAPES externe : 4 livres pour 3 semaines ;
- étudiants salariés, masters, doctorants, CAPES interne, personnels BIATOSS, enseignants, chercheurs : 4 livres pour 6 semaines.

En 2007, l'offre documentaire le permettant désormais, personnels de l'UVSQ, enseignants-chercheurs et doctorants pourront emprunter jusqu'à 8 documents pour 8 semaines.

Nombre moyen de prêts par lecteur actif en 2006	8.68
Nombre moyen de prêts par jour d'ouverture en 2006	95.24
Nombre total de prêts en 2006	20 477

En cas de retard dans la restitution des documents, le logiciel AB6 génère automatiquement 2 lettres de relance, à 15 jours d'intervalle. C'est ainsi **840 lettres** de relance qui ont été envoyées en 2006. Lorsque ces relances restent infructueuses, une troisième lettre est envoyée selon un modèle déterminé en interne. France Colin, chargée de ces rappels, tient une liste des usagers très en retard et en assure un suivi très strict et régulier. En ultime recours, elle procède à des relances par téléphone.

Répartition mensuelle des prêts



Le tableau suivant indique le taux de rotation des ouvrages en circulation. Les ouvrages perdus ou pilonnés sont donc exclus du nombre total d'exemplaires recensés ici.

Prêts 2006 section sciences : ventilation par discipline et taux de rotation				
Dewey	Discipline correspondante	Nombre total d'exemplaires	Nombre de prêts d'exemplaires	Taux de rotation des ouvrages
003-006	Informatique	3 793	3 374	0.90
010-016	Bibliographies	16	0	0
002/020/070	Sciences de l'information / Edition	264	18	0.07
030-034	Encyclopédies / Que sais-je?	826	169	0.20
300-306/310	Sciences sociales	222	89	0.40
320	Sciences politiques	6	0	0
330	Economie	179	83	0.46
340/350	Droit / Administration	127	20	0.16
363	Services sociaux	73	9	0.12
370	Education	130	38	0.29
410-490	Langues	490	550	1.12
500-509	Sciences généralités	382	80	0.21
510	Mathématiques	6 554	4 745	0.72
520	Astronomie	316	77	0.24
530	Physique	5 988	4 030	0.67
540	Chimie	3 537	2 559	0.72
550	Sciences de la terre	599	206	0.34
560	Paléontologie	24	1	0.04
570	Sciences du vivant	2 211	2 187	0.99
580	Botanique	389	96	0.25
590	Zoologie	383	182	0.47
610	Médecine	779	412	0.53
620	Physique appliquée	1 795	1 154	0.64
630	Agriculture / Botanique appliquée	41	5	0.12
650	Gestion-comptabilité	102	24	0.23
660	Chimie industrielle	107	66	0.62
700-780	Arts-Urbanisme	19	0	0
790	Sports	531	300	0.56
910-940	Histoire-géographie	12	3	0.25
Sans indice	Divers	201	0	0
TOTAL		30 096	20 477	0.68

Les collections ont augmenté de 10 % en 2006 alors que, dans le même temps, la fréquentation et les prêts ont baissé ; d'où un taux de rotation en baisse sensible de 17 %.

Pour 2007, la BU espère un effet de la reprise des visites de bibliothèques (interrompues depuis la rentrée 2004) pour les nouveaux étudiants de L1. Ces visites ont le mérite de combler au moins partiellement l'absence de visibilité de la BU sur le campus.

3.3. PEB (Prêt Entre Bibliothèques)

Les demandes reçues sont adressées en priorité aux BU françaises (via le logiciel SUPEB, déployé fin 2003), et, le cas échéant, à l'INIST ou au DSC⁹³ de la British Library, pour lesquels nous possédons deux comptes actifs.

Afin de compenser les frais postaux d'acheminement et les frais facturés par les établissements prêteurs, ce service est payant. Les tarifs sont affichés dans les salles de lecture et ont été votés par le CA de l'université. Chaque lecteur paie à réception du document hormis les labos qui ont accepté de prendre en charge les frais de PEB de leurs chercheurs et doctorants, et qui reçoivent une facturation annuelle.

Statistiques PEB 2006					
Type de document	Langue	Nombre de demandes			
		Reçues par la BU	Satisfaites	Emanant de la BU	Satisfaites
Livres	Français	12	11	1	1
	Etrangers	8	8	15	15
Périodiques	Français	0	0	1	1
	Etrangers	9	6	45	45
Thèses	Français	6	6	11	11
	Etrangers	0	0	0	0
Total	Français	18	17	13	13
	Etrangers	17	14	60	60
TOTAL		35	31	73	73

Après une baisse inexplicquée en 2005, l'activité PEB a bien repris en 2006. Toutes transactions confondues, elle augmente de 69 % (demandes + 66 % / fournitures + 75 %).

3.4. Photocopies et impressions

Le nombre de photocopies effectuées sur le copieur en libre-accès dans les salles de lecture de la BU s'élève à **96 039**.

NB : il s'agit du seul photocopieur mis à la disposition des étudiants sur l'ensemble du site !

Une imprimante laser noir et blanc, en réseau avec les 3 PC dédiés à la recherche documentaire, est mise à la disposition des étudiants. Les impressions sont gratuites mais les utilisateurs doivent prévoir d'apporter leur papier.

⁹³ Document Supply Center.

3.5. Formation des usagers

Depuis la mise en place du LMD à la rentrée 2004-2005, l'UE de méthodologie pour le travail universitaire (MTU) n'existe plus en tant que telle pour le L1, dont le module « Initiation à la recherche documentaire » était dispensé par la bibliothèque.

S'il est vrai que les étudiants maîtrisent de mieux en mieux l'utilisation technique de l'outil informatique, il n'en reste pas moins que la majorité éprouve des difficultés à conduire correctement une recherche documentaire, à trouver et surtout sélectionner des informations pertinentes. Ils se sentent d'ailleurs souvent perdus face à la somme d'informations et de sources documentaires disponibles.

Les nombreuses questions et les demandes d'aide que nous font les étudiants laissent bien voir que leur formation à la recherche documentaire à la fin de leurs études secondaires est largement insuffisante, voire inexistante. En outre l'environnement universitaire, qui ne se pose pas uniquement comme le prolongement de l'environnement lycéen, nécessite un nouvel apprentissage, et particulièrement pour la documentation.

Des visites de la BU ont de nouveau été organisées pour les L1 à la rentrée universitaire, du 18 au 22 septembre. En concertation avec M. Claude Timsit, leur planning a été calé sur les épreuves du C2I, afin qu'elles puissent être consultées avant le lancement des cours du 1^{er} semestre. La constitution des groupes décalquait celle adoptée pour le C2i.

Nombre de groupes prévus pour les visites de la BU	14
Nombre d'étudiants prévus (hors STAPS) pour les visites de la BU	270
Nombre d'étudiants reçus pour les visites de la BU	241

Chaque visite est encadrée par un ou deux bibliothécaires, selon la taille du groupe, et dure environ 30 mn. Les étudiants prennent ainsi connaissance des services offerts, du contenu et de l'organisation des collections et des modalités de fonctionnement de la BU.

Ces visites restent trop courtes, le volet recherche documentaire n'étant pas du tout abordé, mais elles ont le mérite de pallier au moins partiellement le manque de visibilité de la BU sur le campus.

Collections

Le fonds général de la section sciences et le fonds de l'ancienne BU de Meudon (rangé dans les magasins de SQY) se répartissent comme suit (comptage en nombre d'exemplaires) :

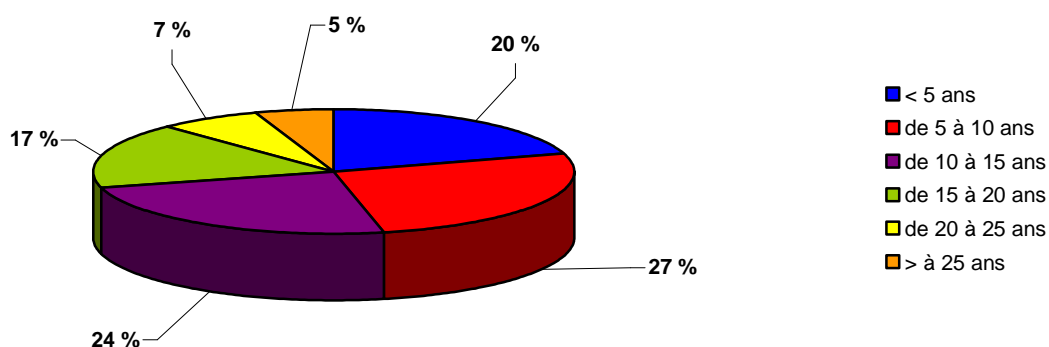
Site	Ouvrages papier		Thèses		Audiovisuel / Multimédia			
	français	étrangers	papier	microfiches	CD-Roms ⁹⁴	DVD	VHS	cartes
Versailles	26 316	1 969	1 063	61 695	435	47	14	21
Meudon	661	973	0	0	0	0	0	0
Total	26 977	2 942	1 063	61 695	435	47	14	21
TOTAL	29 919		1 063	61 695	435	47	14	21

Dont, en nombre de titres	français	étrangers	Total
Ouvrages	10 876	1 221	12 097
Thèses	674	28	702
Périodiques	198 (Versailles : 145 Meudon : 53)	319 (Versailles : 116 Meudon : 203)	517

Le fonds de microfiches s'est enrichi en 2006 de 1 020 nouvelles thèses.

Ce fonds comprend l'ensemble des thèses scientifiques soutenues en France depuis 1975. Malheureusement son manque de visibilité⁹⁵ et la pénibilité à lire le format microforme conduisent à une utilisation quasi nulle de cette collection pourtant riche de contenu.

Age des collections : toutes disciplines



Commencé en 2004 (avec les sciences du vivant), poursuivi en 2005 (avec l'informatique, la physique, la chimie et les sciences appliquées), le chantier de mise à jour des collections s'est poursuivi en 2006. Les fonds sont revus aux niveaux quantitatif et qualitatif. Ainsi, les excédents

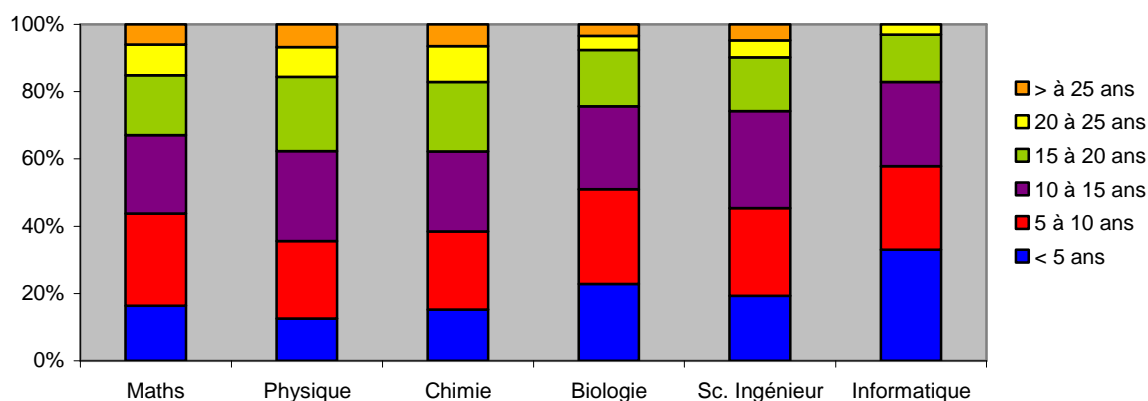
⁹⁴ Dont documents d'accompagnement.

⁹⁵ Fonds en accès indirect et qui ne figure pas dans le catalogue.

d'exemplaires, les titres obsolètes, les ouvrages abimés sont désherbés (c'est-à-dire mis en magasin et toujours communicables, ou pilonnés). Des exemplaires supplémentaires des titres récents sont rachetés quand nécessaire.

L'ensemble des collections a ainsi été rajeuni (la moitié a moins de 10 ans) notamment dans les domaines très évolutifs comme l'informatique, les sciences de l'ingénieur (application et développement des technologies) et les sciences du vivant.

Age des collections : répartition par discipline



1. Récolement⁹⁶ 2006

Disciplines	Nombre de volumes perdus
Astronomie	1
Informatique	9
Généralités	8
Mathématiques	8
Physique	11
Chimie	1
Sciences de la vie	5
Physique appliquée	3
TOTAL	46

A noter également : 77 volumes enregistrés sur des cartes de lecteurs mais considérés comme perdus car non rendus depuis plus de 2 ans.

⁹⁶ Il s'agit du terme technique pour désigner l'inventaire. Les comptages sont des comptages d'exemplaires et non de titres.

2. Dons et gratuits

EUROBACK est une liste de diffusion destinée à faciliter les échanges de doubles de périodiques entre bibliothèques et centres de documentation européens. Elle est fondée sur le principe de gratuité (seuls les frais de port sont payés).

Ce système permet de compléter quelques lacunes dans les collections : dès qu'une année d'un titre est complète, elle est reliée (conservation préventive).

Nombre de fascicules reçus par don en 2006	25
Nombre de fascicules donnés en 2006	148

3. Achats

3.1. Monographies

3.1.1. Les monographies papier

Acquisitions 2006	Français			Etrangers		
	<i>Nombre de titres</i>	<i>Nombre d'exemplaires</i>	<i>Montant en €</i>	<i>Nombre de titres</i>	<i>Nombre d'exemplaires</i>	<i>Montant en €</i>
Généralités	90	92	1 530.39	-	-	-
CAPES	39	71	1 652.97	-	-	-
Informatique	163	239	7 139.01	9	10	661.15
Maths BU	114	256	8 611.31	18	18	1 163.60
Maths labo	-	-	-	21	21	1 355.73
STAPS	116	133	2 457.05	-	-	-
SVT	252	402	15 280.16	-	-	-
Sciences appliquées	48	62	2 419.30	4	4	2 033.56
Physique	67	140	4 594.56	1	1	35.28
Chimie	29	72	2 357.94	-	-	-
TOTAL	918	1 467	46 042.69	53	54	5 249.32
Coût moyen d'un ouvrage papier	31.39 €			97.21 €		

Nombre total de titres : **971**
 Nombre total d'exemplaires : **1 521**
 Montant total : **51 292.01 €**

Le volume global d'acquisition d'ouvrages a un peu baissé, la fréquence des commandes ayant un peu ralenti suite à l'arrivée de nouvelles personnes qui ont eu besoin d'un peu de temps pour prendre connaissance des fonds (notamment en informatique).

Dès 2007, il est prévu un accroissement du volume des acquisitions (sous réserve des disponibilités budgétaires) dans le cadre du Plan de Développement des Collections (PDC) et de l'ouverture de la nouvelle BU fin 2009.

Par ailleurs, le rajeunissement des collections se poursuit, notamment en biologie. Ce fonds devrait être aux 2/3 renouvelé dans les 2 ou 3 ans à venir.

3.1.2. Les Ebooks

La BU sciences a profité d'une offre commerciale de Springer pour acheter 2 collections thématiques de livres électroniques :

- mathématiques et statistiques ;
- physique et astronomie.

Cette offre consiste en l'acquisition de 3 années de copyright (2005-2006-2007) pour le prix d'une année. Les ouvrages sous copyright sont en cours de publication ; on devrait en compter environ 450 par thématique, une fois achevée la constitution de la collection.

Le nombre de titres mentionné dans le tableau inclut seulement les titres parus en 2005 et 2006.

Tous ces titres sont accessibles sur la plateforme SpringerLink (via la rubrique « Bibliothèque numérique » du site web de l'UVSQ).

Acquisitions 2006	Français			Etrangers		
	<i>Nombre de titres</i>	<i>Nombre d'exemplaires</i>	<i>Montant en €</i>	<i>Nombre de titres</i>	<i>Nombre d'exemplaires</i>	<i>Montant en €</i>
Mathématiques / Statistiques	-	-	-	925	925	8 355.74
Physique / Astronomie	-	-	-	941	941	9 158.10
TOTAL	-	-	-	1 866	1 866	17 513.84

Total acquisitions monographies 2006	Français			Etrangers		
	<i>Nombre de titres</i>	<i>Nombre d'exemplaires</i>	<i>Montant en €</i>	<i>Nombre de titres</i>	<i>Nombre d'exemplaires</i>	<i>Montant en €</i>
	918	1 467	46 042.69	1 919	1 920	22 763.16
Rappel 2005	1 089	1 586	46 833.71	83	83	6 597.51

3.2. Périodiques

Les collections de périodiques sont réparties sur deux sites (Versailles et St Quentin) depuis que le fonds de la bibliothèque de Meudon a déménagé début 2005 pour intégrer un espace dédié dans le magasin de la nouvelle bibliothèque de St Quentin. A l'exception de 6 titres de revues en cours d'abonnement et disponibles en libreaccès à Versailles, toutes les collections sont maintenant en accès indirect mais communiquées à la demande des chercheurs. Ces demandes consistent principalement en la copie d'articles de périodiques.

Suite au déménagement, un inventaire complet des ouvrages et des revues a été effectué, permettant de mettre à jour les états de collections. Certains numéros manquants sont progressivement rachetés afin de compléter les collections et de les relier.

3.2.1. Les périodiques papier

Abonnements 2006	Français		Etrangers	
	Nombre de titres	Montant en €	Nombre de titres	Montant en €
Presse/Hebdos	21	2 173.51	1	82.46
Sciences (pluridis.)	8	1 164.97	5	3 817.16
STAPS	7	896.52	1	566.85
Biologie	2	456.13	14	17 640.97
Informatique	7	886.41	9	7 763.26
Mathématiques	7	3 917.63	32	32 936.47
Physique	1	114.80	13	58 505.87
Chimie	-	-	10	26 945.62
SVT	-	-	8	19 589.72
Robotique	-	-	9	14 919.02
Techniques	4	612.82	2	190.75
TOTAL	57	10 222.79	104	182 958.15

Nombre total d'abonnements en cours : **161**
Montant total : **193 180.94 €**

Nouveaux titres français: 6

- Dictionnaire permanent de Droit du Sport
- Bibliothèques
- Elektor (électronique)
- Annales des Télécoms
- Nature, Sciences, Sociétés
- Archimag

Nouveaux titres étrangers : 0

Titres supprimés : 8

- *Journal of physical Oceanography* (à la demande du CETP)
- *Water Resources Research* (idem)
- 6 modules des *Techniques de l'Ingénieur*
 - Sciences fondamentales
 - Electronique
 - Informatique
 - Constantes physico-chimiques
 - Analyse et Caractérisation
 - Télécoms
 - Lexique des Termes techniques

Il s'agit de suppressions de l'abonnement papier à ces titres, qui sont désormais disponibles via les abonnements électroniques souscrits par le SCD.

Coût unitaire moyen des périodiques papier	2005			2006			Evolution 2005 / 2006
	Nombre de titres	Coût global	Coût unitaire moyen	Nombre de titres	Coût global	Coût unitaire moyen	
Biologie	16	16 713.77	1 044.61	16	18 097.10	1 131.06	+ 8.3%
Chimie	11	24 944.63	2 267.69	10	26 945.62	2 694.56	+ 18.8%
Physique	15	55 106.02	3 673.73	14	58 620.67	4 187.19	+ 14%
Presse/hebdos	20	2 068.17	103.40	22	2 255.97	102.54	- 1%
Informatique	16	8 083.96	505.24	16	8 649.67	540.60	+ 7%
Maths	38	33 572.60	883.48	39	36 854.10	944.97	+ 7%
Robotique	9	13 183.70	1 464.85	9	14 919.02	1 657.66	+ 13.2%
Sciences	14	4 693.61	335.25	13	4 982.13	383.24	+14.3%
STAPS	5	1 057.85	211.57	8	1 463.37	182.92	- 13.5%
SVT	10	20 051.54	2 005.15	8	19 589.72	2 448.71	+ 22.1%
Technique	6	1 192.62	198.77	6	803.57	133.92	- 32.6%
TOTAL	160	180 668.47	1 129.18	161	193 180.94	1 199.88	+ 6.3%

Le taux d'augmentation garanti pour les titres d'un bouquet de revues électroniques (Elsevier, Wiley...) liés par convention à l'achat a été respecté par les éditeurs concernés.

Cependant, l'augmentation globale du coût des périodiques de niveau recherche est de plus en plus inquiétant, d'autant que les budgets restent à un niveau constant.

Pour 2007-2008, il faudra envisager un certain nombre de désabonnements à la version papier dès lors que le contrat lié à la version électronique le permettra.

A terme, pour des raisons économiques, nous proposerons de plus en plus de revues en version électronique seule. Le risque encouru, à l'heure actuelle, reste la perte d'archives, puisque celles-ci ne sont pas fournies avec l'abonnement (valable pour l'année en cours uniquement). Le modèle commercial des éditeurs nous oblige à les racheter et souvent à un prix très élevé ; ce qui revient à dire que nous paierions deux fois pour la même revue ! A moyen terme, le SCD réfléchit néanmoins à l'opportunité d'un passage au modèle *e-only* (basculement au tout électronique pour les titres existant à la fois sur les deux supports, et rachat des archives) : les trois principaux problèmes que pose ce basculement sont la gestion pérenne des archives acquises, la stabilité du modèle commercial de l'abonnement en ligne, enfin un taux de TVA défavorable (19,6% systématiquement pour la version électronique, quand la majorité des titres papier se voient appliquer un taux de TVA oscillant la plupart du temps entre 2,1 et 5,5%).

3.2.2. Les revues électroniques

Périodiques électroniques financés par la section en 2006		
Éditeur (produit)	Nombre de titres	Montant en €
ACS (American Chemical Society)	36	10 703.49
AIP/APS (American Institute of Physics/American Physical Society)	18	2 433.00
Elsevier (Science direct)	> 1800	11 792.49
IOP (Institute of Physics)	45	1 110.52
JSTOR (<i>option arts et sciences</i>)	45 (<i>maths</i>)	SQY
Springer	1300	585.28
RSC (Royal Society of Chemistry)	31	402.75
Wiley (Interscience)	570	3214.31
TOTAL	> 4000	30 241.84

Les statistiques de consultation sont toujours à considérer avec prudence, sachant que ce sont les éditeurs eux-mêmes qui les communiquent.

EDITEUR	Nbre requêtes (plein texte)	Nbre de titres	Titres les + consultés
ACS	24 496	33	Jl of american Chem.Society (4 713) Jl of organic Chemistry (2 772) Inorganic Chemistry (2 533) Organic Letters (1 942)
AIP/APS	4 269	18	Applied Physics Letters (722) Journal of applied Physics (560) Physical Review B (453) Review physical Instruments (286) Physical review Letters (276)
IOP	1 335	45	Jl of Physics: condensed Matter (178) Measurement Science & Techno (111) JL of Physics D : applied Physics (109) Semiconductor Science & Techno (91)
RSC	3 824	31	Chemical Communications(1 511) Jl of Material Chemistry (518) Dalton Transactions (575) Organic & biomolecular Chemistry (417)
SPRINGER		1 270 environ	
ScienceDirect	39 271	1 800 environ	pas de statistiques détaillées par titre
Techniques ingénieur	6 720		pas de statistiques détaillées par module
WILEY	8 141	570	Angewandte Chemie (2 481) Chemistry A european Jl (1 049) European j. of organic Chemistry (640) European j. of inorganic Chemistry (616)

Commission consultative spécialisée du 29 mai 2006

A l'initiative de la bibliothèque, cette commission annuelle a pour vocation de rencontrer les représentants des laboratoires et des départements du campus et d'échanger à propos de la documentation nécessaire pour l'enseignement et la recherche.

La section y présente un bilan de ses abonnements (nouveaux titres, suppressions, évolution des tarifs...), recense les besoins et informe des négociations en cours.

Etaient présents cette année : le LMV⁹⁷, le PRISM⁹⁸, le LGBC⁹⁹ et l'ILV¹⁰⁰.

3.2.3. Les bases de données en ligne

Editeur (produit)	Type de base de données	Montant en €
Techniques de l'Ingénieur (TI)	texte intégral	1 373.01 ¹⁰¹
Springer (Zentralblatt)	bibliographique	638.00
AMS (MathScinet)	bibliographique	280.00

MathSciNet est financée majoritairement par le département de mathématiques. La bibliothèque participe à cet abonnement à concurrence de 280 € que le département lui facture en fin d'année.

La base documentaire des Techniques de l'Ingénieur est prise en charge par la bibliothèque de l'IUT de Vélizy avec un co-financement des 2 IUT.

La BU Sciences a financé le module « construction » pour compléter la collection.

⁹⁷ Laboratoire de Mathématiques de Versailles.

⁹⁸ Laboratoire Parallélisme, Réseaux, Systèmes, Modélisation.

⁹⁹ Laboratoire de Génétique et de Biologie cellulaire.

¹⁰⁰ Institut Lavoisier de Versailles.

¹⁰¹ Module *Construction* uniquement : le reste de l'abonnement est payé par les BU de Technologie du SCD, en cofinancement avec les 2 IUT.

Traitement documentaire

1. Catalogage

Le traitement documentaire (catalogage) est une fonction transversale au SCD. Chaque section se doit d'assurer ce traitement en respectant les règles communes déterminées par les 2 bibliothécaires responsables du service (en 2006, Christine Jaffrez et, successivement, Clarisse Pradel et Chantal Merle).

Aucun changement (personnel, répartition des tâches...) n'est intervenu dans le circuit du traitement documentaire de la section sciences. Pour les monographies, 2 personnes réalisent le catalogage courant à des niveaux de responsabilités différents : 1 BAS (90 % de son temps hebdomadaire de service) et 1 magasinier (40 % de son temps) ; pour les périodiques, 1 magasinier en chef veille à l'harmonisation et aux corrections des échéanciers.

Pour les chantiers de catalogage conduit par l'ensemble des cellules du SCD en 2006 (notamment, chargement initial de la base dans le SUDoc), voir p. 54 à 56 du présent rapport.

1.1. Activité de la cellule de catalogage de Versailles en 2006

Création d'exemplaires dans AB6 par l'ensemble du SCD (tous types de documents)	17 734
Dont section Sciences	2 396

Création d'exemplaires dans AB6 par la section sciences en 2006	
Type de document	Nombre d'exemplaires
Monographies	2 210
Documents d'accompagnement (CD-Roms, DVD)	72
Périodiques (1 exemplaire = 1 titre)	12
Thèses	102
TOTAL	2 396

1.2. Qualité de la base / contrôle de catalogage

À côté de la création de notices, la vie d'une base bibliographique, c'est beaucoup de corrections et de contrôles, afin d'éliminer scories et erreurs, et de suivre les péripéties de la vie des documents (notamment, revues). Travail minutieux et ingrat, très lourd, indispensable à la qualité des données et, partant, des recherches effectuées par les usagers.

Traitement des doublons par les cellules de catalogage de Versailles et Vélizy en 2006		
Nombre de doublons confirmés	2	
Doublons potentiels	48	
TOTAL	50	

Mises à jour 2006					
Cellules de catalogage de Versailles et Vélizy	Notices bibliographiques	Notices d'autorités	Notices d'exemplaires	Données bibliographiques locales	TOTAL
Localisations	1 539				1 539
Délocalisations	206				206
Créations	130	138	2 107	36	2 411
Modifications	1 652	47	1 836	4	3 539
Transfert	0	0	50	18	68
Suppressions	11	4	700	102	817
Réactivations	0	0	0	0	0
TOTAL	3 538	189	4 693	160	8 580

1.3. **Activité pour la bibliothèque du laboratoire de mathématiques**

Le traitement rétrospectif des ouvrages du département de mathématiques a bien avancé en 2006. Clémence Martin y consacre 2 demi-journées par semaine.

La difficulté de l'indexation et du catalogage de ces ouvrages de recherche explique la relative lenteur d'avancée de ce chantier entrepris, en 2002.

Nombre de lots	Nombre de volumes	Temps pour équipement	Temps d'indexation Dewey + RAMEAU	Temps de traitement dans WinIBW
33	300	Non calculé	106 h	99h30

TEMPS TOTAL : env. 207 h

Temps moyen de traitement par volume : env. 40 mn

Création de notices bibliographiques	8
Nombre de notices corrigées	361
Nombre de notices dédoublonnées	11
Importations Z-3950 et autres bases	13
Créations de notices d'autorités dans le Sudoc	40
Créations de notices d'autorités dans AB6	349
Corrections de notices d'autorités dans AB6	41
Créations de notices de collections dans le Sudoc	3

2. Équipement, petites réparations

L'équipement des documents est une mesure préventive de conservation. Dès son arrivée, le document est estampillé au nom de la section, équipé d'un anti-vol et d'un code-barres et plastifié.

Dépenses d'équipement à Versailles en 2006, en € ¹⁰²	1 221.37
---	----------

Le nombre de documents réparés sur place s'élève à 200 volumes (remplacement et repose de pages disparues, recollage de déchirures, refixation de pages volantes, renforcement de reliure).

3. Reliure

La quantité de volumes donnés à la reliure en 2006 reste assez exceptionnelle.

En effet, cette ligne budgétaire a été largement pourvue par un reliquat de budget de l'année précédente.

La section en a profité pour achever la reliure des ouvrages fragiles (épais manuels brochés par exemple), poursuivre la reliure des collections de périodiques de Versailles et surtout commencer celle des périodiques de Meudon avant leur emménagement dans le nouveau bâtiment (dont l'ouverture est prévue en 2009).

<i>Bilan reliure 2006</i>		
Périodiques (en volumes reliés)		Ouvrages (nombre d'exemplaires)
Versailles	Meudon	
506	643	128
Total : 1 277 volumes		
Coût : 32 888.71		

¹⁰² Dépense imputée sur le Centre de Responsabilité (CR) des Services Généraux du SCD.

Annexe : bibliothèque associée

Le statut des SCD prévoit qu'ils mettent en œuvre la politique documentaire de l'ensemble de l'Université. Toutes les bibliothèques de l'établissement ont donc à collaborer avec le SCD, selon deux modalités possibles :

- l'intégration : les bibliothèques qui font ce choix deviennent partie intégrante du SCD, avec les transferts de crédits et de personnel afférents ; de son côté, le SCD prend en charge acquisitions, équipement, catalogage et conservation de l'ensemble des documents de la bibliothèque intégrée ;
- l'association : l'obligation minimale des bibliothèques associées est leur concours au catalogue collectif du SCD, la communication régulière des informations relatives à leurs acquisitions et services documentaires, ainsi que leur prévisionnel de dépenses en cas de passation de marché public. Au-delà de cette collaboration basique, toutes les formes d'association contractuelle sont envisageables, jusqu'au basculement dans le statut de bibliothèque intégrée.

<i>Bibliothèque du laboratoire de mathématiques : bilan 2006</i>	
Locaux : Surface Hors Œuvre Nette (en m²)	30
Nombre de places de lecture	3
Nombre d'heures d'ouverture hebdomadaire	40
Nombre de postes informatiques publics	0
Nombre de postes informatiques professionnels	0
Personnel professionnel : Équivalent Temps Plein annuel	0
Personnel non-professionnel : Équivalent Temps Plein annuel	0.4
Ouvrages : nombre de volumes	2 968
Périodiques : nombres de titres	47
Ouvrages et périodiques : total mètres-linéaires	148
Acquisitions 2006 : nombre de volumes de monographies	69
Acquisitions 2006 : nombre de titres de périodiques	0
Acquisitions sur crédits labo : dépenses totales en 2006 (en € HT)	3 070.24

Service Commun de Documentation

Bibliothèques Universitaires de Technologie

IUT de Vélizy

Antenne de Rambouillet

IUT de Mantes-en-Yvelines



2006 : les bibliothèques des IUT en chiffres

Une réalisation budgétaire de plus en plus satisfaisante

Années	2006	Rappel 2005	Rappel 2004
Budget disponible	44 561,77	70 961,47	58 865, 64
Budget réalisé	40 842,55	60 355,62	17 904, 17
%	92 %	85 %	30 %

Une hausse sensible du lectorat non-étudiant

Types de lecteurs	Inscriptions en 2006
Personnel administratif de l'UVSQ	42
Enseignants et/ou chercheurs	119
Lecteurs autorisés	9
TOTAL	170
Rappel 2005	105

Une baisse des acquisitions d'ouvrages : il faudra faire mieux en 2007 !

Bibliothèques d'IUT Achats de monographies 2006	Nombre d'exemplaires	Nombre de titres	€ (budget réalisé)
	759	442	14 838,53
Rappel 2005	939	751	20 979,93

Infrastructures et moyens

Les bibliothèques des IUT constituent l'une des 5 unités documentaires composant le Service Commun de la Documentation (SCD) de l'Université de Versailles Saint-Quentin-en-Yvelines (UVSQ).

Ces bibliothèques de technologie (BUT) sont réparties sur trois sites : la bibliothèque de l'IUT de Vélizy, son antenne à Rambouillet et la bibliothèque de l'IUT de Mantes-en-Yvelines.

1. Horaires, locaux, matériel

Bibliothèques d'IUT	Surface Hors Œuvre Nette (SHON) en m ²	Places assises
Vélizy	320 m ²	55
Mantes	250 m ²	76
Rambouillet	150 m ²	50
TOTAL	720 m²	181

Horaires hebdomadaires	Vélizy	9H00-17H30 du lundi au vendredi
	Mantes	
	Rambouillet	
Nombre d'heures d'ouverture / semaine		42,5 h pour Vélizy et Mantes 40 h pour Rambouillet
Nombre d'heures d'ouverture / an		1 734,5 h pour Vélizy 1 560 h pour Rambouillet 1 565 h pour Mantes
Nombre de jours d'ouverture / an		205 jours pour Vélizy 195 jours pour Rambouillet 185 jours pour Mantes

Bibliothèques d'IUT	Matériel informatique : hardware					Photocopieurs	
	PC			Imprimantes		Public	
	Public		Professionnel	Professionnel			
	OPAC ¹⁰³	Internet et CDRoms		Public (laser NB)	Jet d'encre Laser NB		
Vélizy	1	2	3	0	1	1	1
Mantes	1	4	2	1	1	1	1
Rambouillet	1	7	2	1	0	1	1
TOTAL	3	13	7	2	2	3	3

¹⁰³ On-line Public Access Catalogue.

Nombre d'étudiants pour un poste informatique public en 2006	BUT 2006	BUT 2005	France 2004	Paris 2004	Prescription usuelle
	129	113	282	629	100

Informatique : logiciels professionnels		
Répartition des postes professionnels par type de système d'exploitation	Windows NT	Windows XP
		2
Nombre de postes professionnels dotés d'une suite Office	6	
Nombre de postes professionnels dotés de WinIBW	1	
Nombre de postes professionnels dotés d'Absys	6	
Nombre de postes professionnels dotés de SUPEB	0	

2. Personnel

2.1. Départs

- Isabelle OLLIÉROU, AST contractuelle, partie au 28 février 2006 (démission).

2.2. Mouvements internes

- Mélanie MARTINS, personnel en CES auparavant en poste à Saint-Quentin-en-Yvelines, a rejoint l'équipe de Vélizy au 6 mars 2006, en remplacement d'Isabelle OLLIÉROU. Elle y exerce des fonctions de magasinier.

- Guillaume DIDIER, BAS contractuel, est arrivé au 1^{er} septembre 2006 à la BU de Vélizy en remplacement de Magali TITONEL, BAS titulaire, qui a rejoint l'équipe de la BUSQY à la même date.

2.3. Effectifs

BUT : effectifs au 31 décembre 2006 (personnel en activité)			
Grade	Statut	Total	ETP¹⁰⁴
Bibliothécaire	Titulaire	1	1
BAS	Contractuel	1	1
Magasinier en chef	Titulaire	1	1
Magasinier spécialisé	Titulaire	1	0,8
CAE	Contractuel	1	1
CEC	Contractuel	1	0,8
TOTAL		6	5,6

¹⁰⁴ Équivalent Temps Plein.

Les BUT perdent en 2006 0,8 ETP, du fait de la mise en CLD (Congé Longue Durée) de Carole BRUN, magasinier titulaire à Vélizy, que l'on espère revoir bientôt, en pleine forme.

NB : Sur le site de Rambouillet, Emma ENIONA (personnel de l'IUT) remplace Gérald Péan à l'heure du déjeuner, et assure ainsi l'ouverture de la bibliothèque sur l'une des plages de forte fréquentation de la journée. Un service menacé en 2007, Emma Eniona partant à la retraite en 2007.

2.4. Evaluation du personnel

Suivant le décret 2002-682 du 29/04/02 relatif à la nouvelle procédure d'évaluation/notation, il a été procédé à la seule évaluation des personnels. En effet, la notation n'a lieu que tous les 2 ans et a été réalisée en 2005.

Cette évaluation, effectuée en septembre 2006, a permis la mise à jour des fiches de poste et la définition des objectifs de chacun pour 2007, lors d'un entretien individuel avec chaque agent, comme prévu par les textes réglementaires.

En l'absence de Carole de Bonnefond (congé de maternité), c'est Magali Titonel qui a effectué les entretiens annuels.

2.5. Formation du personnel¹⁰⁵

Formation du personnel des BUT en 2006 : ventilation par domaine			
FORMATIONS INDIVIDUELLES			
Domaine	Organisme	Nombre d'heures	Nombre de bénéficiaires
Bibliothéconomie (catalogage)	Médiadix	54	1
	SCD/ABES	26	1
Administration et institutions	UVSQ	6	1
TOTAL 2006		202	1

Formation du personnel des BUT en 2006 : ventilation par agent et par catégorie				
Catégorie	Agent	Nombre d'heures sur temps de travail	TOTAL	MOYENNE
A	Carole de Bonnefond	0	0	0 h/agent
B	Guillaume Didier	86	86	86 h/agent
C	Cathy Jacquinod		0	0 h/agent
	Mélanie Martin		0	
	Gérald Péan		0	
	Monique Quiri		0	
TOTAL			86	14,3 h/agent (env. 2 jours)

Il est à noter qu'aucun agent de catégorie C n'a bénéficié de formation au cours de l'année 2006 sur les BUT.

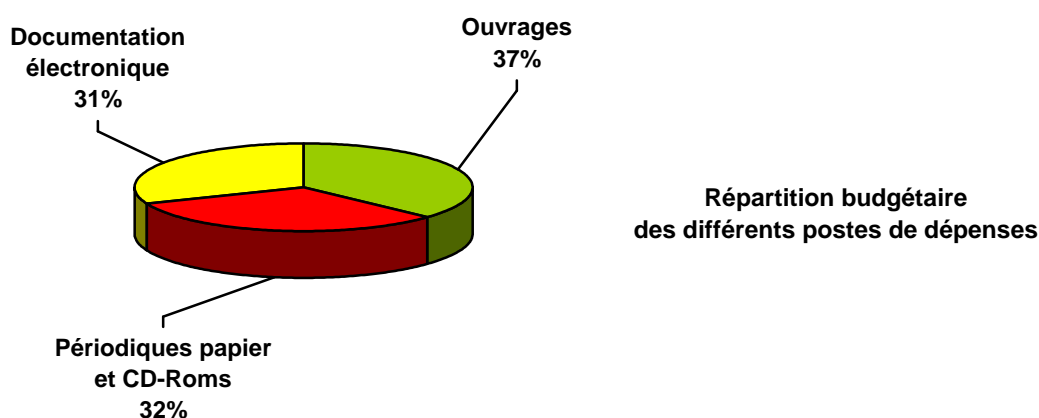
¹⁰⁵ D'après les données extraites de LAGAF, Logiciel d'Aide à la Gestion des Actions de Formation.

3. Budget

<i>Budget 2006 (en €)</i>		1-DOC (ouvrages)	7-COL (périodiques)
Budget Disponible	Budget initial	40 000 €	
	DBM¹⁰⁶	- 2 538,23 €	
	Ordres de reversement	+ 7 000 €	
	Répartition / rubrique	25 600 €	18 961,77 €
	TOTAL	44 561,77 €	
Budget Réalisé	Répartition / rubrique	27 763,43 €	13 079,12 €
	TOTAL	40 842,55 €	

(périodiques papier et CD-Roms)
 dont ouvrages français : 14 129,84 €
 dont ouvrages étrangers : 708,69 €
 dont CD-Roms : 64,00 €
 dont documentation électronique : 12 860,90 €

La tendance amorcée en 2005 se poursuit. Le budget documentaire des bibliothèques d'IUT est désormais presque intégralement dépensé (à plus de 91 %) avec une part toujours importante consentie aux ressources électroniques et aux monographies en français.



La répartition par type de dépenses est très équilibrée. Il n'y a pas d'écart majeur, du point de vue budgétaire, entre les différents supports de documentation.

¹⁰⁶ Décision Budgétaire Modificative.

Dépenses documentaires par étudiant en 2006			
Bibliothèques d'IUT	MONOGRAPHIES	PÉRIODIQUES	RATIO GLOBAL
	8,87 €/étudiant	7,82 €/étudiant	16,70 €/étudiant
Pour comparaison¹⁰⁷ :			
Moyenne nationale	11,86 €/étudiant	15,70 €/étudiant	27,56 €/étudiant
Moyenne Académie de Paris	10,20 €/étudiant	13,48 €/étudiant	23,68 €/étudiant

Les dépenses documentaires pour les IUT sont en deçà de la moyenne nationale, notamment pour les périodiques. Cela s'explique par le fait que les abonnements concernent des revues généralistes : le développement de collections papier de périodiques de niveau recherche ferait doublon avec les collections existantes à Versailles et SQY ; surtout, l'essentiel des besoins des chercheurs des IUT est couvert par le support électronique, majoritairement acquis par les autres sections.

Reste qu'il y aurait à développer un fonds de monographies spécialisées de niveau recherche sur les BUT. Cette politique ne saurait être conduite sans une concertation étroite avec les bibliothèques des laboratoires, afin d'éviter toutes redondances inutiles.

Côté enseignement, l'effort entamé depuis 2 ans est à poursuivre pour accroître l'offre documentaire, mais surtout la promouvoir : l'existant est peu utilisé, les étudiants d'IUT ayant moins que d'autres une utilisation spontanée des outils mis à leur disposition. Des visites des BU et le développement de la formation à la recherche documentaire permettrait sans doute d'accroître l'utilisation des fonds par les étudiants, accroissement dont on peut supposer que l'impact sur leur réussite universitaire est direct, même si cette corrélation est impossible à mesurer.

¹⁰⁷ Il s'agit des derniers chiffres disponibles (2004) via l'application ASIBU, tous champs disciplinaires confondus.

Publics et services

1. Inscriptions et public potentiel

Depuis le transfert automatique des données APOGEE dans le SIGB (Système Intégré de Gestion de Bibliothèque), Absys ne permet plus d'identifier le nombre d'étudiants de l'UVSQ inscrits en bibliothèque, puisque ces derniers sont automatiquement versés dans le fichier lecteurs lors de leur inscription à l'Université.

En revanche, les autres catégories de publics (non étudiants et/ou extérieurs) sont toujours inscrites manuellement, ce qui donne les statistiques suivantes pour 2006 :

Types de lecteurs	Inscriptions en 2006
Personnel administratif de l'UVSQ	42
Enseignants et/ou chercheurs	119
Lecteurs autorisés	9
TOTAL	170
Rappel 2005	105

On constate une hausse encourageante du nombre d'inscrits parmi les personnels de l'UVSQ, enseignants et non-enseignants.

D'après les inscrits à l'Université à la rentrée 2005 (application APOGEE), le public étudiant potentiel des bibliothèques d'IUT se décompose ainsi :

Public étudiant potentiel des BUT à la rentrée 2005 : ventilation par cycle			
Niveau d'études	Sciences économiques et de gestion (Rambouillet et Mantes)	Sciences et technologies (Vélizy et Mantes)	TOTAL
Étudiants 1 ^{er} cycle (DUT)	573	601	1 174
dont 1 ^{ère} année	323	323	646
dont 2 ^e année	250	278	528
Étudiants 2 ^e cycle (licence professionnelle et DU)	95	339	434
Étudiants 3 ^e cycle (= étudiants de l'ISTY)	0	64	64
TOTAL	668	1 004	1 672

Public étudiant potentiel des IUT à la rentrée 2005 : ventilation par filière		
Site	Diplôme	Effectifs
IUT Vélizy	DUT Génie électrique et Informatique industrielle (GEII)	92
	DUT Réseaux et Télécommunications (RT)	133
	DUT Services et Réseaux de Communication (SRC)	97
	DUT Informatique option Génie informatique (INFO)	169
	Licence professionnelle, mention Réseaux et Télécommunications option Intégrateur de Systèmes distribués et Réseaux numériques (ISDRN)	67
	Licence professionnelle mention Activités et Techniques de Communication (ATC) spécialité Services et Technologies de l'Information et de la Communication (STIC)	25
	Licence professionnelle mention Automatique et Informatique Industrielle	26
	- DU Développeur d'Applications Réseaux - DU Ingénieur - Concepteur et Administrateur de Bases de Données en Système Ouvert	11
	TOTAL	620
	IUT Rambouillet	DUT Gestion administrative et commerciale (GACO)
DUT Techniques de Commercialisation (TC)		209
Licence professionnelle mention Management de Projets dans le Tertiaire, Assistant Chef de Projets (MPT)		40
Licence professionnelle mention Gestion des Ressources Humaines		28
Licence professionnelle mention Aménagement du Paysage		24
TOTAL		441
IUT Mantes	DUT Génie industriel et Maintenance (GIM)	33
	DUT Génie mécanique et Productique (GMP)	77
	DUT Gestion des Entreprises et des Administrations option Finances-Comptabilité (GEA)	102
	DUT Techniques de Commercialisation (TC)	122
	Licence professionnelle mention Production industrielle et mention Ingénierie intégrée, option Qualité & Environnement	47
	Licence professionnelle mention Electricité et Electronique, spécialité Développement de Produits et d'Equipements mécatroniques	47
	Licence professionnelle mention Management des Organisations	27
	Licence professionnelle mention Protection de l'Environnement	92
	TOTAL	547
ISTY¹⁰⁸	Ingénieur Intégrateur en Systèmes Mécatroniques	64
TOTAL IUT		1 672

¹⁰⁸ Les autres étudiants de l'ISTY utilisent la bibliothèque de Versailles et sont donc comptabilisés par la section Sciences du SCD.

Pour l'année universitaire 2005-2006, l'UVSQ comptait 15 324 étudiants inscrits, toutes filières confondues. **Les BUT ont donc vocation à desservir 11% de l'effectif étudiant total de l'université.**

À la rentrée 2005, les IUT comptaient 1 672 étudiants inscrits, toutes filières confondues. La filière Sciences et Technologies représente 60% de l'effectif total, à la faveur notamment d'une montée en charge des licences professionnelles scientifiques.

S'il est impossible de comptabiliser les inscrits étudiants réellement actifs, quel que soit le service de la bibliothèque qu'ils utilisent, il est en revanche possible de connaître le nombre d'étudiants emprunteurs, ce qui donne un indicateur de l'usage effectif du service du prêt (à côté de la consultation sur place ou en ligne par exemple, autres indicateurs pertinents de l'activité globale).

Étudiants emprunteurs en 2006 dans les BUT : ventilation par cycle				Taux de pénétration du service du prêt en 2006				
Site	Vélizy	Mantes	Rambouillet	TOTAL	Vélizy	Mantes	Rambouillet	TOTAL
1 ^{er} cycle	100	134	115	349	20,3%	40,1%	32,9%	29,7%
2 ^e cycle	40	48	37	125	31%	22,5%	40,2%	28,8%
TOTAL	140	182	152	474	22,5%	33,2%	34,4%	29,4%
Rappel 2005								32,4%

Le nombre d'étudiants emprunteurs a légèrement diminué en 2006 (474 contre 499 en 2005) mais le changement le plus net concerne la répartition entre 1^{er} et 2^{ème} cycles. Ainsi en 2005, il y avait 49 étudiants emprunteurs de 2^{ème} cycle contre 125 en 2006. Cette évolution coïncide avec la création de plusieurs licences professionnelles à la rentrée 2005-2006, notamment sur le site de Rambouillet : il y a ainsi 40 % d'emprunteurs de second cycle en 2006 contre 11% en 2005. La répartition entre les sites, quant à elle, évolue peu ; elle correspond en tout cas à l'évolution des effectifs étudiants dans chacun des sites. Ainsi, Vélizy, qui a vu son effectif baisser, perd des emprunteurs (140 contre 173 en 2005) tandis que Mantès qui voit ses effectifs augmenter gagne des lecteurs actifs (182 contre 160 en 2005).

2. Fréquentation

Indicateurs de fréquentation 2006	Entrées	Consultations			Communications indirectes¹⁰⁹
		OPAC	Internet	Sur place	
Vélizy	13 223	Pas de statistiques ¹¹⁰	Pas de statistiques	Pas de statistiques ¹¹¹	Activité marginale
Mantes	29 930				
Rambouillet	23 395				
TOTAL	66 548				
Rappel 2005	68 274				

¹⁰⁹ Il s'agit des communications, sur bulletin, de documents stockés en magasins faute de place ou pour des raisons de conservation : périodiques principalement.

Le nombre d'entrées confirme les statistiques du tableau précédent sur les usagers emprunteurs : c'est à Mantes que les étudiants utilisent le plus la bibliothèque. Notons aussi la baisse très sensible des entrées à Vélizy (13 223 entrées contre 16 764 en 2005), baisse constante depuis plusieurs années et qui suit la baisse des effectifs sur ce site, due à la désaffection des étudiants pour les DUT scientifiques.

Ratios 2006					
Indicateurs	BUT 2006	BUT 2005	France¹¹² 2004	Paris¹¹³ 2004	Prescriptions usuelles¹¹⁴
Nombre de m²/étudiant	0,43	0,45	0,43	0,20	1,50
Nombre d'étudiant/place assise	9,2	8,76	20,97	49,24	5
Nombre moyen d'entrées/jour d'ouverture	341	350	1 990	12,48	Pas limité
Taux moyen d'occupation (nombre d'entrées quotidiennes/place assise)	1,88	1,93	2,51	2,79	1
Temps quotidien disponible sur une place assise / étudiant entré à la BU (en heures)	4,41	4,3	3,71	2,08	
Taux d'encadrement (nombre d'ETP pour 1 000 étudiants)	3,35	4,03	3,07	2,50	5

3. Service public, services aux publics

3.1. Libre-accès

Les fonds des bibliothèques d'IUT sont multisupports : monographies, périodiques, rapports de stage et projets tutorés, cédéroms (matériels d'accompagnement d'ouvrages, encyclopédies sur support numérique) et ressources électroniques.

Au fonds propre de la bibliothèque de Vélizy s'ajoute le fonds du Laboratoire de Robotique de Versailles (LRV) composé de périodiques, monographies et thèses en libre-accès ; ce fonds est inclus dans les comptages en mètres linéaires (ml).

Hormis les cédéroms qui sont en accès indirect, le fonds des bibliothèques d'IUT est en libre-accès.

Nombre de ml de monographies en libre-accès (% du total)	174 ml (100%)
Nombre de ml de périodiques papier en libre-accès (% du total)	38 ml (100%)

¹¹⁰ Notre logiciel de gestion catalographique ne permet pas d'identifier l'origine des consultations et de distinguer par site. Les chiffres disponibles sont globalisés au niveau de l'ensemble du SCD : en 2006, 234 051 recherches effectuées, dont 154 618 abouties, 89 360 sans résultat et 259 sans réponse.

¹¹¹ L'adoption de la méthodologie préconisée par l'IFLA (*International Federation of Libraries' Associations*) pour la consultation sur place serait un moyen de mesurer cette activité.

¹¹² Tout établissement, sans distinction de taille ou de volume des inscrits (derniers chiffres ASIBU disponibles).

¹¹³ Tout établissement, sans distinction de taille ou de volume des inscrits (derniers chiffres ASIBU disponibles).

¹¹⁴ D'après le Référentiel des constructions universitaires, établi par le Ministère de l'Enseignement supérieur en 1997, et/ou les standards en vigueur chez nos voisins anglo-saxons, germaniques et scandinaves.

3.2. Prêts

Les bibliothèques d'IUT prêtent tous les types de documents qu'elles détiennent, fonds du LRV inclus.

Les prêts de monographies (et cédéroms d'accompagnement) sont effectués grâce au logiciel AB6. La gestion des prêts de revues reste manuelle, AB6 ne permettant pas de gérer ce type de prêt.

Prêts à domicile informatisés 2006 : ventilation par site		
Site	2006	Rappel 2005
Mantes	1 537	1 477
Rambouillet	666	650
Vélizy	1 244	1 288
TOTAL	3 447	3 415

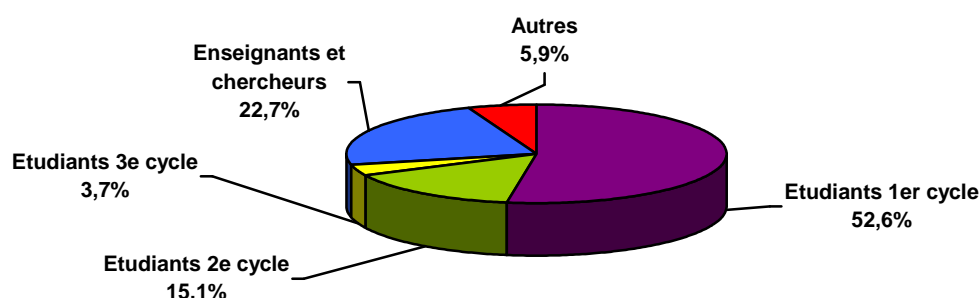
On note une légère hausse des prêts en comparaison de l'année précédente. La hausse est surtout significative pour Mantas et coïncide avec la hausse du nombre de lecteurs emprunteurs enregistrée sur ce site. A l'inverse, Vélizy enregistre moins de prêts, pérennisant une tendance déjà amorcée en 2005 et qui coïncide avec la baisse de la fréquentation qui affecte la bibliothèque, elle-même consécutive à la baisse des effectifs au sein de l'IUT de Vélizy.

Prêts à domicile recensés manuellement en 2006	1 165
Rappel 2005	1 529

Nombre total de prêts dans les BUT en 2006	4 612
---	--------------

Prêts 2006 dans les BUT : ventilation par type de lecteur	
1^{er} cycle	1 812
2^e cycle	521
3^e cycle	129
Enseignants et chercheurs	783
Personnel administratif UVSQ	96
Lecteurs autorisés	22
Autres	84
TOTAL	3 447

Prêts 2006 : répartition par type de lecteur



Si les étudiants de 1^{er} cycle représentent la catégorie principale d'emprunteurs, les enseignants et les étudiants de second cycle forment une catégorie non négligeable. C'est d'autant plus vrai pour les seconds cycles qui connaissent un essor important, représentant 15% du lectorat actif contre 8% en 2005 (ouverture de nouvelles filières à Rambouillet et hausse des effectifs à Mantes).

Nombre moyen de prêts par lecteur emprunteur dans les BUT en 2006	9,7
Nombre moyen de prêts par jour d'ouverture dans les BUT en 2006	23,6

Prêts 2006¹¹⁵ à la bibliothèque de Vélizy : ventilation par discipline et taux de rotation				
Dewey	Discipline correspondante	Nombre total d'exemplaires	Nombre de prêts d'exemplaires	Taux de rotation des ouvrages
003 - 006	Informatique	638	592	0,93
300 - 306	Sciences sociales	194	8	0,04
510 - 519	Mathématiques	179	163	0,91
530 - 539	Physique	32	21	0,66
620 - 629	Génie	452	257	0,57
TOTAL		1 495	1 041	0,70

Prêts 2006¹¹⁶ à la bibliothèque de Rambouillet : ventilation par discipline et taux de rotation				
Dewey	Discipline correspondante	Nombre total d'exemplaires	Nombre de prêts d'exemplaires	Taux de rotation des ouvrages
003 - 006	Informatique	92	14	0,15
301 - 306	Sciences sociales	76	11	0,14
330 - 339	Economie	319	33	0,10
340 - 349	Droit	120	57	0,47
378	Enseignement supérieur	39	39	1
380 - 388	Commerce	52	4	0,08
420 - 429	Anglais	79	59	0,75
510 - 519	Mathématiques	122	22	0,18
650 - 659	Gestion	1179	279	0,24
TOTAL		2 078	518	0,25

¹¹⁵ Il s'agit des prêts de monographies uniquement.

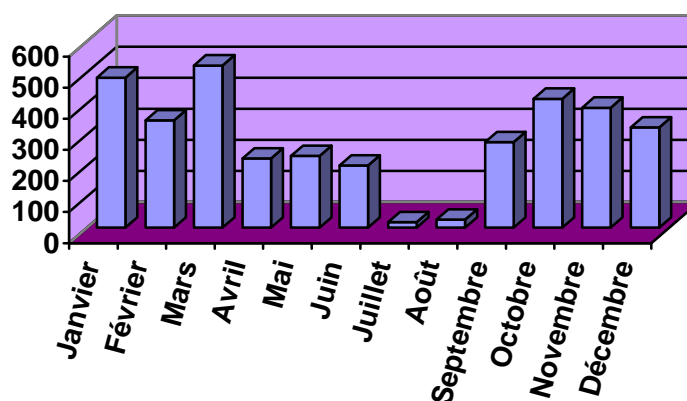
¹¹⁶ Il s'agit des prêts de monographies uniquement.

Prêts 2006¹¹⁷ à la bibliothèque de Mantes : ventilation par discipline et taux de rotation				
Dewey	Discipline correspondante	Nombre total d'exemplaires	Nombre de prêts d'exemplaires	Taux de rotation des ouvrages
003 - 006	Informatique	77	49	0,64
330 - 339	Economie	249	65	0,26
340 - 349	Droit	201	112	0,56
378	Enseignement supérieur	107	63	0,59
420 - 429	Anglais	42	25	0,60
510 - 519	Mathématiques	112	154	1,37
530 - 539	Physique	81	89	1,10
620 - 629	Génie	289	213	0,74
650 - 659	Gestion	977	494	0,51
TOTAL		2 058	1 264	0,61

Sur chaque site, les taux de rotation les plus élevés correspondent logiquement aux principales disciplines enseignées. On note toutefois pour Rambouillet la place prépondérante des ouvrages d'orientation professionnelle et des ouvrages d'anglais, deux secteurs qui ont un taux de rotation élevé. Pour Mantes, on note une inversion sensible de tendance en faveur des ouvrages scientifiques qui voient leur taux de rotation augmenter tandis que la gestion enregistre une baisse surprenante (494 prêts contre 578 en 2005).

Enfin, l'accroissement des collections entraîne, face à une augmentation des prêts plutôt modérée, une baisse du taux de rotation total pour chaque site.

Statistiques mensuelles des prêts 2006



N.B : il s'agit ici de l'ensemble des prêts des 3 bibliothèques d'IUT.

3.3. Photocopies et impressions

Les bibliothèques des IUT permettent à leurs usagers de réaliser des photocopies en noir et blanc. Ce service est entièrement externalisé auprès de la société SEDECO, qui fournit

¹¹⁷ Il s'agit des prêts de monographies uniquement.

consommables (papier et toners) et maintenance des machines en échange de la perception des recettes engendrées par l'achat des cartes *ad hoc*.

Nombre de photocopies réalisées à la BUT de Vélizy en 2006	6 615
Nombre de photocopies réalisées à la BUT de Mantes en 2006	10 000
Nombre de photocopies réalisées à la BUT de Rambouillet en 2006	1 871
Nombre total de photocopies réalisées dans les BUT en 2006	18 486
Rappel 2005	20 397

2.1. Formation des usagers

Il n'y a toujours pas de formation à la recherche documentaire au sein des bibliothèques d'IUT. Cependant l'expérience menée l'an passé autour des visites d'étudiants sera reconduite dès la rentrée prochaine (elle n'a pu être renouvelée en 2006 en raison du congé de maternité de la bibliothécaire) car il y a une demande bien réelle des usagers.

Collections

1. Récolement 2006¹¹⁸

<i>Statistiques de récolement 2006 : BUT</i>		
Nombre d'ouvrages figurant au catalogue fin 2006	Nombre d'ouvrages perdus ou manquants fin 2006	%
7 191	31	0,4

Précisons que les ouvrages perdus ou manquants sont systématiquement rachetés... à condition qu'ils soient encore édités.

<i>Collections de monographies au 31 décembre 2006 (nombre d'exemplaires) : ventilation par discipline</i>				
Dewey	Discipline correspondante	Nombre d'exemplaires		+ / -
		2005	2006	
000	Généralités - Informatique	1 120	1 156	+ 3,2%
100	Philosophie - Psychologie	34	34	-
300	Sciences sociales	1 670	1 739	+ 4,1%
400	Linguistique - Langues	331	338	+ 2,1%
500	Sciences naturelles et Mathématiques	560	588	+ 5%
600	Technologie – Sciences appliquées	2 763	3 061	+ 10,8%
700	Arts	36	37	+ 2,7%
800	Littératures	219	219	-
900	Histoire - Géographie	15	19	+ 26,6%
TOTAL		6 748	7 191	+ 6,6%

<i>BUT 2006 : âge des collections</i>						
Sites	< 5 ans	%	<5 à 10 ans>	%	>10 ans	%
Vélizy	392	15,2	1 058	41,1	1 122	43,7
Mantes	792	30,9	1 068	41,5	710	27,6
Rambouillet	568	22,1	1 385	54,1	607	23,7
Total	1 752	22,7	3 511	45,6	2 439	31,7

¹¹⁸ Il s'agit du terme technique pour désigner l'inventaire. Les comptages sont des comptages d'exemplaires et non de titres.

Les collections des bibliothèques d'IUT sont relativement récentes puisque près de 70% d'entre elles n'ont pas plus de 10 ans. C'est à Mantes que l'on trouve une majorité d'ouvrages de moins de 5 ans ; à l'inverse, Vélizy a le pourcentage le plus élevé d'ouvrages de plus de 10 ans. Cela mérite d'être souligné car la prévalence de l'informatique à Vélizy devrait impliquer que cette section ait les fonds les plus récents, au vu de l'obsolescence rapide des ouvrages du secteur couvert. Nos efforts dans les années à venir devront donc porter sur un rajeunissement des collections de Vélizy.

Les BUT disposent en outre de 140 abonnements à des périodiques papier et de 12 CD-Roms (hors matériel d'accompagnement).

2. Dons et gratuits

2 exemplaires de monographie ont été reçus en don et 2 à titre gratuit en 2006.

3. Achats

3.1. Monographies

Les principaux fournisseurs pour les BUT sont : Alizé-SFL, Ecosphère et Decitre pour les ouvrages français, Lindsay & Croft et Dawson pour les ouvrages étrangers.

BUT : achats de monographies en 2006 : ventilation par discipline									
Disciplines	Nombre de titres			Nombre d'exemplaires			€ (budget réalisé)		
	<i>Français</i>	<i>Étrangers</i>	TOTAL	<i>Français</i>	<i>Étrangers</i>	TOTAL	<i>Français</i>	<i>Étrangers</i>	TOTAL
Sciences économiques et de gestion / Sciences humaines	249	12	261	420	30	450	7 520,24	708,69	8 228,93
Sciences et Technologies	181	0	181	309	0	309	6 609,60	0	6 609,60
TOTAL	430	12	442	729	30	759	14 129,84	708,69	14 838,53
Rappel TOTAL 2005	703	48	751	890	49	939	19 611,67	1 368,26	20 979,93

Les achats de monographies en 2006 sont en baisse : le BAS contractuel arrivé au 1^{er} septembre 2006 n'a pu à la fois suivre sa formation initiale de catalogage, très lourde, et les acquisitions prévues au Plan de Développement des Collections (d'autant que la moitié des acquisitions de l'année s'effectuent de septembre à novembre, sorties éditoriales universitaires obligent).

Toutefois, il est à noter une plus juste répartition des dépenses entre les sciences et le tertiaire avec une hausse du nombre d'exemplaires dans le domaine scientifique (309 contre 216 en 2005) ; ce rééquilibrage est conforme aux orientations adoptées l'an passé.

BUT : achats de monographies en 2006 : ventilation par site						
Site	Nombre d'exemplaires			€ (budget réalisé)		
	Français	Étrangers	TOTAL	Français	Étrangers	TOTAL
Vélizy	278	0	278	5 948,64	0	5 948,64
Mantes	283	8	291	5 173,10	212,60	5 385,70
Rambouillet	168	22	190	3 008,10	496,09	3 504,19
TOTAL	729	30	759	14 129,84	708,69	14 838,53
Rappel 2005	890	49	939	19 611,67	1 368,26	20 979,93

3.2. Périodiques

3.2.1. Les périodiques papier

C'est la société Ebsco qui est l'attributaire du marché des périodiques papier pour l'UVSQ.

Abonnements à des titres de périodiques papier en 2006			
Nombre d'abonnements souscrits			€
Français	Etrangers	TOTAL	
135	5	140	13 079,12

3.2.2. Les CD-Roms

1 cédérom a été acquis auprès d'Encyclopædia Britannica, pour la somme de 64,00 €.

3.2.3. Les revues électroniques

Périodiques électroniques financés par la section en 2006	
Editeur (produit)	€
Techniques de l'Ingénieur (Techniques de l'Ingénieur)	12 860,90

L'accès à la version électronique de l'encyclopédie de sciences et techniques *Techniques de l'Ingénieur* a été financé pour l'année 2006 par les bibliothèques d'IUT. Cela permet une répartition plus équitable du coût des ressources électroniques au sein du SCD. L'accès concerne la BU des Sciences de Versailles (qui a complété le bouquet en ligne par l'acquisition du module Construction, pour 1 373,01 €) et les bibliothèques de Mantes et Vélizy.

Traitement documentaire

1. Catalogage

Le catalogage est centralisé à Vélizy pour l'ensemble des bibliothèques d'IUT.

Notices d'exemplaires créées dans Absys par la cellule de catalogage des BUT en 2006	715
---	------------

Pour ce qui est du contrôle de la base et des mises à jours, les statistiques fournies par l'ABES¹¹⁹ sont agrégées avec celles de la section des Sciences de Versailles, où est basée la bibliothécaire responsable de la cellule de catalogage des IUT.

2. Equipement, petites réparations, reliure

Dépenses d'équipement dans les BUT en 2006, en €¹²⁰	3 693,06
---	-----------------

Quelques ouvrages ont été confiés au service reprographie de l'UVSQ pour de petites réparations ou des reliures plastifiées de publications à feuillets mobiles.

Lorsqu'un ouvrage est trop abîmé, il est pilonné et racheté ou remplacé par une édition plus récente.

Pour les périodiques, les dépenses de reliure et de conservation sont inexistantes car les collections de revues propres aux IUT n'ont pas vocation à être conservées.

¹¹⁹ Agence bibliographique de l'Enseignement supérieur, qui gère le SUDoc.

¹²⁰ Dépenses imputées sur le Centre de Responsabilité (CR) des Services Généraux du SCD.

Service Commun de Documentation

Perspectives 2007



Perspectives SCD 2007

1. Après Saint-Quentin, Versailles...



2005 a été l'année d'ouverture de la nouvelle BU de Saint-Quentin-en-Yvelines, mais aussi celle de la validation du programme de celle de Versailles (2 800 m² utiles), établi par Martine Coppet, chef de projet, et la Direction du SCD. Une des spécificités du bâtiment est son label HQE (Haute Qualité Environnementale), qui a fait l'objet d'un complément au programme, et porte essentiellement sur le confort hygrothermique du bâtiment et la maîtrise énergétique associée, les leçons de l'expérience de Saint-Quentin-en-Yvelines ayant été tirées.

En 2006 a eu lieu le concours d'architecture, visant à sélectionner le maître d'œuvre du projet. Ce type de concours comprend plusieurs phases :

- appel à candidatures (début janvier 2006) ;
- premier jury de concours (réuni début avril 2006, il a retenu 4 candidats sur les quelque 130 qui s'étaient présentés) ;
- second jury de concours (réuni le 25 octobre 2006 pour le choix final du lauréat).

C'est l'atelier d'architecture M.-H. Badia et D. Berger qui a été retenu par ce second jury de concours, dans lequel siégeait Sylvie Faucheux, Présidente de l'UVSQ, et représentante des utilisateurs.

Après une reprise d'esquisse, le projet, financé à 100 % par le Conseil Régional d'Ile-de-France, se poursuivra en 2007 par les deux phases d'études : avant-projet sommaire (APS) et avant-

projet détaillé (APD), qui mobiliseront prioritairement les compétences du SCD, mais aussi celles, fort précieuses, du CRI¹²¹ et de la DPI¹²² de l'Université.

L'ouverture du nouveau bâtiment est prévue pour le tout début 2010.

2. Rendre plus lisible la politique documentaire

Le SCD a constitué et entretient depuis ses origines tout un réseau de correspondants documentation dans les différents départements et laboratoires de l'Université, et ce afin de coller au plus près aux axes d'enseignement et de recherche de l'UVSQ. Chaque acquéreur a ainsi une vision des plus claires et actuelles quant aux besoins documentaires des différentes filières de l'Établissement.

Cependant :

- il n'est pas apparu jusqu'alors utile de formaliser cette connaissance intime de l'effort documentaire à accomplir ;
- du fait d'une infrastructure immobilière insuffisante jusqu'en 2005, il n'a pas été toujours possible d'effectuer autant qu'il se devait les acquisitions jugées nécessaires.

Cette double situation a pris fin en 2005 avec l'ouverture de la nouvelle BU de Saint-Quentin, qui offre des espaces de stockage et de libre-accès enfin conséquents, et avec la rédaction la même année du programme de celle de Versailles. Ces deux projets d'envergure, l'un abouti, l'autre à venir, imposent, du fait de la masse d'achats enfin programmable, la formalisation de la politique documentaire du service sous le double aspect, en interne, d'un Plan de Développement des Collections (PDC) selon une méthodologie inspirée du Conspectus, et, pour une bonne communication avec les usagers quant à la politique suivie, la rédaction d'une Charte des Collections. Fabiola Rogriguez-Lopez, chef de section Lettres-Langues / Histoire-Géographie-Sociologie à la BUSQY, coordonne, pour l'ensemble du SCD, ce dossier pluriannuel.

En 2006, plusieurs réunions ont permis d'évaluer la pertinence de la méthodologie américaine du Conspectus et de bénéficier de retours d'expériences d'autres BU françaises quant à son adaptation au contexte national. Première étape du travail, un Plan de Cotation général a été programmé. Ce chantier, très lourd mais décisif, se poursuivra en 2007 et devrait aboutir début 2008. S'ensuivront alors un important chantier de recotations, la rédaction du PDC et de la Charte documentaire du service proprement dits, ainsi qu'une réflexion sur l'amélioration des délais de traitement de la chaîne documentaire, réflexion déjà engagée à SQY et dans les IUT fin 2006.

En attendant, les différentes sections poursuivent leur travail d'accroissement des collections, objectif quadriennal prioritaire pour un SCD aussi jeune que celui de l'UVSQ, et qui n'a pas encore achevé la constitution de sa *core collection* :

- à Saint-Quentin-en-Yvelines, la politique engagée depuis 2005 de développement et de remise à niveau de la documentation de niveau recherche (notamment via l'achat d'ouvrages étrangers) se poursuivra en 2007, dans la mesure des moyens disponibles ; l'effort portera également autant que faire se peut sur l'achat accru de manuels de 1^{er} cycle, dans certaines disciplines très demandeuses (principalement : la gestion, le droit et la médecine) ;

¹²¹ Centre de Ressources Informatiques.

¹²² Division du Patrimoine et de l'Immobilier.

- à Versailles, il est prévu d'augmenter les acquisitions d'ouvrages afin de compenser les éliminations de documents périmés d'une part et de préparer l'ouverture du nouveau bâtiment d'autre part. Ce travail a commencé en 2006, et sa poursuite a été programmée pour 2007 : des objectifs quantitatifs ont été fixés à chaque acquéreur, leur réalisation dépendant bien sûr des budgets alloués ;
- enfin, pour ce qui est des IUT, un Plan de Développement des Collections a été élaboré par Carole de Bonnefond lors de sa formation initiale de bibliothécaire. Il aurait dû commencer à être mis en oeuvre en 2006, mais l'absence de Carole de Bonnefond la majeure partie de l'année, du fait d'un heureux événement, en a retardé le démarrage. C'est pourquoi l'accroissement des collections sera la priorité absolue de l'année 2007. Il s'agit d'un accroissement raisonné au profit de l'ensemble des disciplines enseignées dans les IUT. L'effort entrepris en 2006 en vue d'une répartition plus juste des dépenses documentaires se poursuivra de même en 2007, et la coopération avec les enseignants dans ce domaine sera renforcée.

La politique de développement des collections fera également une part aussi large que possible au support électronique, pour lequel l'offre et la demande vont croissant. Reste qu'il sera difficile dans les années à venir, et dès 2007, d'aller au-delà de l'existant (voire parfois de le maintenir) sans la mise à contribution des laboratoires, ainsi que préconisé par le Ministère.

3. Développer la culture documentaire

La réforme du LMD, notamment au niveau du L, reconnaît enfin explicitement l'importance, dans la société de l'information émergente, de l'acquisition à l'Université d'une culture documentaire digne de ce nom, et en promeut l'enseignement, à l'instar de ce qui se pratique depuis des décennies dans les pays développés comparables, dont la réputation des BU n'est plus à faire (pays scandinaves, germaniques, anglo-saxons).

Le nouvel équipement saint-quentinois a permis en 2005 un galop d'essai dans ce domaine, qui s'est révélé très positif : la démarche a dépassé toutes les espérances, les enseignants se révélant très demandeurs de ce nouveau service pour leurs étudiants. Restait à trouver une organisation viable pour les années à venir, les effectifs limités du SCD ne permettant pas au service d'assurer à lui seul une formation de masse.

2006 a été l'occasion de réfléchir à cette organisation, déclinée en plusieurs volets, et qui entend toucher toutes les catégories d'utilisateurs :

- au niveau L, l'objectif est de maintenir et de développer les visites de BU et de décliner selon les filières la formation à la culture documentaire prévue dans le dispositif du C2i (Certificat Informatique et Internet), qui a été testé en pilote à Versailles en 2004-2006, et dont on attend la généralisation à tous les sites de l'UVSQ ;
- au niveau M, il s'agit de développer des actions de formation en présentiel conduites par les personnels du SCD, en relation étroite avec les enseignants responsables des diplômes ;
- au niveau D, la formation s'opérera dans le cadre des écoles doctorales, incluant notamment la formation aux feuilles de style, pré-requis indispensable à la mise en place de la production électronique des thèses de l'établissement, pour laquelle le SCD fait partie des sites pilotes au niveau national.

- pour les enseignants-chercheurs, le plan de formation 2008 édité par la DRH offrira des séquences consacrées à la recherche documentaire, séquences déclinées par grand domaine disciplinaire, et dont la conduite sera assurée par les conservateurs du SCD.

Si à SQY, les différents volets de ce dispositif documentaire se mettent peu à peu en place, leur application se heurte sur les autres sites à des problèmes logistiques dont il faut s'accommoder :

- ainsi, à Versailles, l'infrastructure du site ne permet pas pour l'heure d'envisager la mise en place d'actions de formation à la culture documentaire. Il faudra attendre la nouvelle BU en 2010 ;
- à Boulogne, un grand nombre de demandes de formation concernent le maniement de PubMed : afin de libérer la formatrice disponible pour des actions où sa valeur ajoutée serait mieux employée, un projet de réalisation de tutoriel en ligne sur E-Campus¹²³ sera déposé par le SCD auprès de la cellule TICE en 2007 ;
- dans les IUT enfin, l'objectif est plus modestement de systématiser la visite de la bibliothèque de site, avec présentation des collections et des services, afin de replacer la bibliothèque au cœur des cursus d'IUT. On déplore en effet un manque de lisibilité des bibliothèques au sein des IUT qui se traduit par une sous-utilisation des collections. La bibliothèque joue presque exclusivement un rôle d'espace de travail. Lui redonner une fonction d'espace documentaire doit être une orientation forte en 2007.

4. SID : le lecteur au cœur de la bibliothèque hybride

Le développement, depuis une quinzaine d'années, de la documentation électronique aboutit aujourd'hui à la coexistence de deux bibliothèques, pourtant étroitement liées : bibliothèque physique d'un côté, bibliothèque virtuelle de l'autre. S'il est clair pour chacun que la seconde est amenée à se développer fortement dans les décennies à venir, il apparaît aujourd'hui naïf de croire, comme c'était parfois encore le cas il y a quelques années, que nous assisterons très rapidement à la disparition du support papier : les entrées au dépôt légal de la BnF suivent exactement la courbe inverse, et depuis l'apparition du micro-ordinateur, les imprimantes ne chôment pas. Ce constat, à moduler selon les disciplines, a poussé les spécialistes des sciences de l'information à modéliser l'émergence, non d'une bibliothèque entièrement virtuelle, mais bien plutôt, et pour plusieurs décennies encore semble-t-il, d'une bibliothèque hybride.

Cette problématique nouvelle, fruit de constats de simple bon sens, impose de nouveaux outils, permettant tout ensemble la gestion, pour les personnels des bibliothèques, de cette nouvelle entité, et pour les usagers, l'exploitation maximale de ce nouveau modèle, à rebours de la sous-utilisation en vigueur aujourd'hui du fait d'un manque flagrant de formation et d'information quant à l'offre de services et de ressources des SCD.

C'est dans ce contexte très précis qu'a émergé un projet de Système d'Information Documentaire (SID), inscrit au contrat quadriennal 2002-2005. Courant 2003, il est apparu nécessaire de fédérer ce projet avec celui, en cours au niveau de l'Établissement, de système d'information universitaire, piloté par le CPI¹²⁴, et défini pour l'heure comme le couplage d'un web dynamique et d'un Environnement Numérique de Travail ou ENT (bureau virtuel), projets en grande partie réalisés en 2005-2006, en attendant à l'avenir la mise en place éventuelle d'un système intégré

¹²³ Plate-forme de *e-learning* de l'UVSQ.

¹²⁴ Comité de Pilotage Informatique de l'Université.

de gestion administrative, et d'un véritable système d'information décisionnel pour le pilotage de l'UVSQ.

Le SID du Service Commun de Documentation dont, au terme d'un marché public, la réalisation a été confiée à la société Jouve sur la base de briques *open source*, devait être opérationnel en février 2005. Retards après retards, il est finalement apparu que la société Jouve ne pourrait mener à bien ce projet, ce qui a conduit la Présidence de l'Université à résilier le marché public qui liait l'université à ce prestataire.

Un nouveau marché sera donc lancé en 2007, afin de fournir au système d'information de l'Établissement la brique documentaire qui lui fait encore défaut. Cette brique sera constituée d'un portail de services et d'un métamoteur, et s'appuiera sur une architecture souple et évolutive lui permettant de répondre aux trois groupes de besoins recensés par le service, tous sites du SCD confondus :

- offrir aux usagers des outils de recherche fédérée permettant l'interrogation simultanée et simplifiée de sources documentaires tant traditionnelles (papier, audiovisuelles, *etc.*) que plus récentes (documentation électronique, qui deviendra par ailleurs en 2007 accessible hors UVSQ sur authentification) ;
- regrouper l'essentiel de l'offre de services du SCD au sein d'un portail ergonomique et intuitif, syndiqué dans l'ENT de l'UVSQ, tout en mettant en place une gestion personnalisée de cette offre ;
- doter le service d'un outil de communication adapté en direction de ses usagers afin de permettre une communication ciblée et personnalisée en direction des différents segments de publics (l'annuaire LDAP permettant la gestion d'une personnalisation de masse, sur la base de profils documentaires).